

HAUSTÜREN20/21



 **TREND  
TÜREN**  
IMMER VORN



Individualität  
Kompetenz  
Innovation  
Umfeld  
Sicherheit  
Design  
Lebensqualität  
Stabilität  
Fokus  
Sorgfalt  
Technik  
Lebensqualität  
Freude  
Inspiration  
Umfeld

## SO BEGINNT EIN GUTES GEFÜHL.

Seit vielen Jahren begleitet von beständigen Erfolgen, sind wir bei TRENDTÜREN heute mehr denn je davon überzeugt, dass ein gutes Gefühl mit Leidenschaft, Hingabe und Entschlossenheit beginnt – Leidenschaft, Hingabe und Entschlossenheit getragen von der Erkenntnis, dass man eine Sache nur dann wirklich gut machen kann, wenn man sich ihr voll und ganz, engagiert und konsequent widmet. Also haben wir, verwurzelt in der mehr als 90-jährigen Erfolgsgeschichte eines ehemals traditionellen, bayerischen Schreinereibetriebes, vor gut 10 Jahren beschlossen, uns ausschließlich und mit all unserer professionellen Leidenschaft, veredelt mit hoher technischer Kompetenz und fundiertem handwerklichen Können, auf die Entwicklung und Fertigung schöner, hochwertiger Haustüren und exklusiver Haustürsysteme aus Holz zu konzentrieren. Von nichts anderem abgelenkt, haben wir in dieser Zeit ein feines Gespür dafür entwickelt, was Haustüren-Käufer wünschen und wollen – und daraus eine Produktlinie geschaffen, die nicht nur im Einklang mit den hohen und ständig wachsenden Ansprüchen, Wünschen und Bedürfnissen nach Stabilität, Sicherheit, Energieeffizienz, Funktionalität und Komfort steht, sondern auch mit Schönheit, Vielfalt, Individualität und Einzigartigkeit begeistert sowie durch höchste Qualität und Werthaltigkeit überzeugt: Haustüren von TRENDTÜREN. In diesem Sinne laden wir Sie ein, uns einfach zu folgen. Treten Sie ein in die Welt der Marke TRENDTÜREN. Lassen Sie sich inspirieren. Und genießen Sie den Moment, wenn sich das gute Gefühl einstellt, endlich angekommen zu sein. Viel Vergnügen!


<b>010</b>	<b>TRENDLACK</b>
<b>044</b>	<b>DUOLINE VORSATZSCHALE</b>
<b>054</b>	<b>NATUR-/ALTHOLZOberFLÄCHEN SCHIEFER-/KERAMIKOberFLÄCHEN</b>
<b>090</b>	<b>HOLZOberFLÄCHEN</b>
<b>098</b>	<b>AUSSEN - INNEN</b>
<b>110</b>	<b>SICHERHEIT</b>
<b>120</b>	<b>TECHNIK</b>
<b>130</b>	<b>AUSSTATTUNG / ZUBEHÖR</b>
<b>154</b>	<b>KLIMAFIT85 BASIC</b>
<b>168</b>	<b>MODELLÜBERSICHT</b>

IMMER VORN!

SO WIRD DAS SCHÖNSTE AM FORTGEHEN DAS HEIMKOMMEN.



Immer vorn! So lautet unser Leitsatz. Ganz abgesehen davon, dass er den Ort beschreibt, den Haustüren klassischerweise in einem Gebäude einnehmen, formuliert er kurz und klar den Anspruch an uns selbst, unsere Produkte und unsere Leistungen. Zugleich ist er aber auch Ansporn, in allem, was wir tun und wie wir es tun, Maßstäbe zu setzen. „Immer vorn“ fordert von uns, das Beste zu leisten. Und ist damit auch ein Versprechen an Sie, mit Produkten der Marke TRENDTÜREN das Beste zu erhalten: Höchste Qualität in allem, was Haustüren von TRENDTÜREN ausmacht – in jedem Detail, in Funktion, Technik und Design, aber auch in sämtlichen anderen Leistungen und Lösungen sowie im Gesamtauftritt Ihrer Haustür von TRENDTÜREN. Wie weit voraus „vorn“ ist, entscheidet die Sinnhaftigkeit vor allem technischer Entwicklungen – wobei wir alle Lebensbereiche beobachten und in unsere Entwürfe und Studien einbeziehen. Die Chance realisiert zu werden, hat dabei aber nicht, was technisch möglich ist, sondern was vernünftig adaptiert und integriert werden kann. Dass wir uns dennoch weit nach vorn wagen, zeigen verschiedene von uns entwickelte, teilweise preisgekrönte Konzepte für Hauseingänge von morgen und übermorgen.



UNSER HERZ SCHLÄGT FÜR HOLZ.

Das liegt zum einen sicherlich an unseren unternehmerischen Wurzeln – mehr als 90 Jahre Schreinereitradition haben eine deutliche Holz-Prägung hinterlassen. Zum anderen begeistern uns seine ursprünglichen Talente – hohe Stabilität, enorme Widerstandsfähigkeit, natürliche Dämmfähigkeit etc. –, die Holz als Werkstoff für Haustüren wie geschaffen machen. Vor allem aber ist es die Erfahrung, dass sich nur mit Holz unsere hohen Ansprüche an Qualität, Technik, Design, Feeling und Funktionalität einer Haustür realisieren lassen. Allein der Klang, wenn eine Massivholztür ins Schloss fällt – da scheitern Kunststoff und Aluminium unisono. Nebenbei bemerkt: Holz ist auch den steigenden thermischen und statischen Herausforderungen der gesetzlichen und baulichen Wirklichkeit ganz hervorragend gewachsen. Schließlich kann sich der Werkstoff von Natur aus auf Stärken verlassen, welche für alle Anforderungen, die an Haustüren gestellt werden, unerlässlich sind. Stärken, die wir bis ins Detail mit ausgefeilten konstruktiven Maßnahmen perfektionieren. Übrigens ist auch das ein Grund, warum wir ausschließlich Haustüren bauen. Denn: Wie sollte man je etwas perfektionieren können, wenn man ständig damit beschäftigt ist, alles zu machen?

**VOM WERKSTOFF ZUM WERTSTOFF.**



KLIMASCHUTZ BRAUCHT HOLZ.

Der Stoff, aus dem die Bäume sind, ist auch der Stoff, ohne den unsere Träume vom Klimawandel hin zum Besseren kaum realisiert werden können. Das wissen nicht nur wir von TRENDTÜREN, weil wir seit bald 100 Jahren diesem natürlichen Rohstoff leidenschaftlich verbunden sind. Das ist inzwischen beinahe jedem klar – und auch die einhellige Meinung aller ernstzunehmenden Klimaschutz-Koryphäen rund um den bedrohten Erdball. Klimaschutz braucht Holz. Ohne Holz als Biomasse und ohne die verstärkte und nachhaltige stoffliche Nutzung dieses Naturproduktes ist Klimaschutz auf dem Holzweg. Denn im Gegensatz zu Werkstoffen wie Kunststoff oder Aluminium, die – noch ehe daraus eine Tür entsteht – mit hohem Energieaufwand und enormen CO<sub>2</sub>-Emissionen produziert werden müssen, braucht man Holz nicht extra herstellen. Holz wächst von selbst. Und benötigt wesentlich weniger Energie, um vom natürlichen Rohstoff zum Werkstoff und schließlich sogar zur maßgefertigten, hochwertigen Haustür von TRENDTÜREN zu werden.

Apropos „hochwertig: Auch darin sind sich Expertinnen und Experten einig: Weil der Kohlenstoff aus jenem CO<sub>2</sub>, welches der Baum im Laufe seines Wachstums der Luft entzogen hat (ca. 1 Tonne CO<sub>2</sub> pro 1 m<sup>3</sup> Holz), mit längerer Lebensdauer der Erzeugnisse, in denen Holz stofflich genutzt wird, auch länger dort gebunden bleibt, ist Produktqualität ein Kriterium für Klimaschutz. Es gilt: Je höher, desto besser. Was ebenso klar für Haustüren von TRENDTÜREN spricht wie die Tatsache, dass wir mit dem Upcycling von Altholz, etwa zu Haustür-Oberflächen, das Konzept der nachhaltigen kaskadischen Holznutzung realisieren – und auch damit einen von vielen kleinen und größeren Beiträgen zum Klimaschutz leisten. Wie etwa den, dass wir natürlich auch den letzten Schritt der stufenweisen Verwertung von Holz vollziehen und das Abfallholz aus der Türenproduktion zur Gewinnung von klimaneutraler Wärmeenergie nutzen. Oder mit Photovoltaikanlagen auf allen Werkstdächern Strom für den Eigenbedarf, aber auch zur Einspeisung ins öffentliche Netz selbst erzeugen. Oder durch ausgefeilte konstruktive Maßnahmen die von Natur aus hohe Wärmedämmfähigkeit von Holz bei unseren Haustüren noch einmal deutlich erhöhen und so die CO<sub>2</sub>-Belastung durch den reduzierten Verbrauch von Heizenergie senken. Oder aber auch jenen Beitrag, den wir gemeinsam mit Ihnen leisten, wenn Sie sich für eine hochwertige, maßgefertigte Haustür aus Holz von TRENDTÜREN entscheiden und damit die enormen Emissionen des klimaschädlichen Treibhausgases CO<sub>2</sub>, die durch die energieaufwändige Herstellung von Haustür-Werkstoffen wie Kunststoff und Aluminium entstehen würden, vermeiden helfen.

Es ist ein Anfang – und eine Chance, die Tür in eine lebenswerte Zukunft offen zu halten.

WERKSTOFF FOR FUTURE.







# GOOD LACK – DIE TRENDLACK- BESCHICHTUNGSTECHNOLOGIE.

Wir sind TrendLack – also gewissermaßen die „Lucky People“, die hinter dieser exklusiven, hochwertigen und äußerst widerstandsfähigen HighTech-Versiegelung stecken: Unzufrieden damit, dass die verfügbaren Angebote und Möglichkeiten die hohen Qualitätsansprüche im Hause TRENDTÜREN nur unzureichend erfüllen konnten, haben wir in jahrelanger Entwicklungsarbeit eine Beschichtungstechnologie aus der Luft- und Raumfahrt für die Oberflächenveredelung von Holz nutzbar gemacht und perfektioniert. Verbunden mit der hohen Materialkompetenz bei Holz, Grundierung und Lack sowie dem umfassenden Know-how in Sachen Verarbeitung ist daraus eine exklusive Systemlösung entstanden, die selbst anspruchsvollste Türenkäufer mit ihren hervorragenden Qualitäten überzeugt – allem voran mit extremer Widerstandsfähigkeit, optimaler Witterungsbeständigkeit, enormer Farbbrillanz und beinahe grenzenloser Farbvielfalt! Oft kopiert, aber nie erreicht setzt TrendLack mittlerweile seit mehr als 20 Jahren Zeichen in Sachen Oberflächenveredelung, Schutz und Schmuck – maßgeschneidert und exklusiv für Ihre Haustür von TRENDTÜREN!

- ▶ **Mehr als nur Lack**
- ▶ **Einzigartige Systemlösung aus Grundierung, Lack und Verarbeitung**
- ▶ **Maßgeschneidert und exklusiv für Haustüren von TRENDTÜREN**
- ▶ **Für außen und innen**
- ▶ **Extrem kratz- und abriebfest**
- ▶ **Hohe UV-Stabilität**
- ▶ **Beinahe grenzenlose Farbvielfalt**
- ▶ **Unvergleichliche Farbbrillanz**
- ▶ **Stoßschäden vollständig reparierbar – auch bei eingebauter Tür**
- ▶ **Spezielle Oberflächenstruktur mit Selbstreinigungswirkung (Perleffekt)**
- ▶ **Unempfindlich gegen handelsübliche Reinigungsmittel**
- ▶ **Kein witterungsbedingtes Nachstreichen erforderlich**




## DER HIGHTECH-TRENDLACK.





TRENDLACK

012 013





**DF 281**  
 mit Griffvorsatzschale  
 RAL 9005 Tiefschwarz  
 Stufenglas Spionspiegel  
 Glasrand RAL 9005 Tiefschwarz



**DL 700**  
 mit Griffvorsatzschale  
 RAL 9005 Tiefschwarz  
 Glasrand RAL 9005 Tiefschwarz

**Lichtschale.** Eine ebenso schöne wie innovative Lösung, die Licht als Designelement auf ganz spezielle, einzigartige Weise nützt, ist die neue, hinterleuchtete Griffschale von TRENDTÜREN. Verborgen hinter der DuoLine Vorsatzschale wird das Licht durch einen schmalen Schacht bis ans obere und untere Ende des Türblatts geführt, wo es in wunderschönen, auch farbigen Strahlen und Mustern austritt – und beispielsweise den Boden zu Ihren Füßen erhellt. Die hinterleuchtete Griffschale kann sowohl mit als auch ohne Glasausschnitt ausgeführt werden. Praktisch: Schmutz, der in die Griffschale gelangt ist, fällt einfach nach unten durch...



**TRENDLACK**

014 015







**DS 578**  
Trend 904



**DS 268**  
RAL 7015 Schiefergrau  
Glasdesign 1003G, Fläche matt, Streifen klar

◀ Nuten werden mit extrem kleinen Radien äußerst exakt in die Aufdopplung gefräst. Diese anspruchsvolle Fertigungstechnik garantiert Türdesigns in höchster optischer Qualität.

**TRENDLACK**

016 017



**SW 253**  
Trend 932  
Glasdesign 1022G,  
Fläche matt, Streifen klar



**DS 241**  
Trend 903  
Glas Float Weiß





**DS 269**  
Trend 904  
Glasdesign 1422G,  
Fläche Reflo, Streifen sandgestrahlt



**DS 377**  
Trend 933  
Glasdesign 1530G, Fläche matt,  
Streifen klar, Glasapplikation



**Glanzstücke. Designelemente aus Edelstahl werden meist flächenbündig oder minimal versenkt in das Türblatt integriert. Der praktische Vorteil: Die wesentlich geringere Verschmutzung.**

**TRENDLACK**

018 019





**DS 296**  
Trend 905  
mit Edelstahllisenen  
Glasdesign 1504G, Fläche matt,  
Streifen klar, Glasapplikation



**DS 295**  
RAL 3004 Purpurrot  
Stock RAL 9007 Graualuminium  
Glasdesign 1040G, Fläche und Balken matt,  
Rand und Streifen klar

**TRENDLACK**

020 021



**Schöne Begleitung.**  
Eine attraktive, optisch  
anspruchsvolle, elegante  
und moderne Lösung  
sind die rahmenlosen  
Seitenteile für Haustüren  
von TRENDTÜREN.



**DS 700 A**  
Trend 933  
mit rahmenlosem Seitenteil S99  
Glas Satinato Weiß

**DS 700**  
RAL 7016 Anthrazitgrau  
mit rahmenlosem Seitenteil S99  
Glas Satinato Weiß

**TRENDLACK**

022 023



**DS 704**  
mit Sonderfuge ZP 20 mm  
RAL 7038 Achatgrau  
mit Seitenteil S1  
Oberlichte OL1  
RAL 7015 Schiefergrau  
Glasdesign 2004G, Fläche matt, Streifen klar







**DS 293**  
Trend 933  
Schlossfries Trend 930  
mit Edelstahllisenen 10 mm  
Glasdesign 1003G, Fläche matt, Streifen klar



**DS 268 A**  
Trend 905  
mit Edelstahllisenen 10 mm  
Glasdesign 1526G, Fläche matt, Streifen klar,  
Sandstrahlung Grau

◀ Sofern es statisch möglich ist, werden Haustüren mit Seitenteilen ab Werk in einem Stück geliefert. Das erlaubt eine elegante, schmale Optik der vertikalen Rahmenteile. Eine Stahlverstärkung oben, über den Verbindungsstellen von Haustür und Seitenteilen, sorgt für hohe Stabilität.

**TRENDLACK**

024 025



**DS 373**  
Trend 931  
Glasdesign 1012G, Fläche matt, Streifen klar  
mit Seitenteil S1  
Glasdesign 2012G, Fläche matt, Streifen klar



**DS 517**  
RAL 7012 Basaltgrau  
Glas Satinato Weiß



**DF 611**  
RAL 9001 Cremeweiß  
Stock/Schlossfries RAL 7016 Anthrazitgrau  
Stufenglas Reflo Weiß,  
Glasrand RAL 7016 Anthrazitgrau



**TRENDLACK**

026 027





**DF 281 A**  
RAL 3003 Rubinrot  
Stock RAL 7021 Schwarzgrau  
Stufenglas Cannes,  
Glasrand RAL 7021 Schwarzgrau



**DS 250**  
RAL 7016 Anthrazitgrau  
Glasdesign 1532G, Fläche matt,  
Streifen klar, Farbapplikation Rot

◀ **Vollkommen flächenbündig ins Türblatt eingelassene Stufenisolierglasscheiben mit Sicherheitsverglasung gehören zu jenen zahllosen Details, die Qualität auf höchster Stufe widerspiegeln. Eben typisch TRENDTÜREN ...**

**TRENDLACK**

028 029



**DS 373 A**  
RAL 7016 Anthrazitgrau  
Glasdesign 1506G, Fläche matt,  
Streifen klar, Farbapplikation Rot



**DS 256**  
Trend 904  
Glasdesign 1542G, Fläche matt,  
Streifen klar, Farbapplikation Rot





**DS 373 B**  
RAL 9016 Verkehrsweiß  
Glasdesign 1508G, Fläche matt/Grau, Streifen klar



**DS 284**  
Trend 912  
Stock/Fries oben und unten Trend 904  
Glasdesign 1528G, Fläche matt,  
Streifen klar, Sandstrahlung 2 Dichten

◀ Flächenbündig ins Türblatt eingelassene Schutzrosetten sind sowohl bei stumpf als auch bei versetzt einschlagenden Haustüren von TRENDTÜREN möglich. Dabei spielt es keine Rolle, ob die Rosetten rund oder eckig sind.

**TRENDLACK**

030 031







**DS 713**  
RAL 7021 Schwarzgrau  
mit Seitenteil S1  
Glasdesign 2003G, Fläche matt, Streifen klar

**DS 713**  
innen mit Spiegel

- ◀ **Ganz schön praktisch. Der große, vollkommen flächenbündig ins Türblatt eingelassene Spiegel ermöglicht es, sich nach einem kurzen, prüfenden Blick den letzten Schliff zu geben, bevor man in der Welt da draußen glänzt.**

**TRENDLACK**

032 033



sekey



**DS 611**  
 RAL 9016  
 Stock/Türfries/Glaseinrahmung RAL 7016 Anthrazitgrau  
 Glas Satinato Weiß



**DS 015**  
 RAL 9016 Verkehrsweiß  
 Schlossfries Trend 904  
 Glasdesign 1416G, Fläche sandgestrahlt, Streifen Reflo

◀ Einen schönen Designakzent setzen die farblich vom Türblatt getrennten Glaseinrahmungen. Grundsätzlich sind Einrahmungen und Türblatt flächenbündig, der optische Eindruck eines Rahmens entsteht durch die feine, exakt in die Türblatt-Oberfläche gefräste Fuge. Dazu passend: Edelstahlgriff 1210E und arte Design Fingerscanner.







**DF 144**

RAL 3003 Rubinrot  
Stock RAL 7021 Schwarzgrau  
Stufenglas Design 1412G,  
Fläche Reflo Weiß, Motiv matt  
Glasrand RAL 7021 Schwarzgrau



**DS 262**

Trend 912, Stock/Glasfries Trend 904  
Glas Reflo Weiß

◀ **Schönes zu Ihren Füßen. Die in den Türsockel eingefräste, etwas zurückversetzte Edelstahlblende ist nicht nur ein optisches Highlight, sie schützt auch vor Beschädigungen durch Tritte und reduziert die Verschmutzung.**

**TRENDLACK**

036 037



Lassen Sie Ihrer Fantasie freien Lauf. Denn unsere Leidenschaft für schöne Haustüren in vollendeter Qualität geht weit über jene Modelle hinaus, die Teil der aktuellen TRENDTÜREN-Kollektion sind. In diesem Sinne stellen wir uns mit großem Vergnügen auch solchen Aufgaben, die nur durch besondere Ideen und Fertigkeiten erfüllt werden können. Natürlich immer vorausgesetzt, sie sind in allen Belangen realisierbar.



TRENDLACK

038 039







**SW 661**  
mit Seitenteil S3  
RAL 9016 Verkehrsweiß  
Glas Reflo Weiß

**DL Sonderausführung**  
mit Vorsatzschale  
RAL 9016 Verkehrsweiß  
mit rahmenlosem Seitenteil S99  
Glas Float weiß

Sonderanfertigung nach Kundenwunsch. Die Haustüre in Segmentbogenform schließt nahtlos an die beiden rahmenlos verglasten Seitenteile an. Durch die mittig geteilten Marmorsäulen entsteht der Eindruck, das Isolierglas wäre in die Säulen eingearbeitet.

**TRENDLACK**

040 041



**DS 393**  
Trend 931  
Glasdesign 1660G, Fläche matt,  
Streifen klar, Farbapplikation Rot



**DS 394**  
RAL 9001 Cremeweiß  
Stock Trend 933  
Glasdesign 1616G, Fläche matt,  
Streifen klar, Rand Grau sandgestrahlt



**DS 391**  
RAL 9016 Verkehrsweiß,  
Bandfries RAL 1013 Perlweiß  
Glas Madras Uadi Weiß



**DS 392**  
RAL 9016 Verkehrsweiß,  
Schlossfries RAL 3007 Schwarzrot  
Glasdesign 1616G, Fläche matt,  
Streifen klar, Rand Grau sandgestrahlt

TRENDLACK

042 043



CLEVERE SCHALE. STARKES DESIGN. BESTE QUALITÄT.

„Geht nicht gibt's nicht.“ Mit dieser Idee im Kopf haben wir ein Systemelement entwickelt, das uns und unseren Kunden die Tür zu einer noch weitläufigeren, noch faszinierenderen Design-Welt öffnet: Die DuoLine Vorsatzschale! Was immer Sie sich in Sachen Haustür-Design in den Kopf gesetzt haben, das Vorsatzschalen-System DuoLine bietet Lösungen in Hülle und Fülle. So ist die Innenseite Ihrer Haustür völlig anders gestaltbar als die Außenseite, ja selbst höchst anspruchsvolle Material-Kombinationen, wie etwa naturbelassenes Altholz außen und hoch glänzender Schleiflack innen, sind mit dieser Technologie zuverlässig realisierbar. Verschiedene Oberflächen und Materialien, unterschiedliche Gestaltungstechniken oder vielleicht sogar ein von Modetrends beeinflusster Wechsel der Schale – das System DuoLine bietet höchste Vielfalt und Flexibilität in Sachen Gestaltung. Und weil die massive Grundtür von der Vorsatzschale entkoppelt ist, somit von Design“eingriffen“ (z.B. Fräsungen außen) unberührt bleibt, riskieren Sie weder Kopf noch Kragen, was die Qualität, die Formstabilität oder die Widerstandsfähigkeit und damit die Funktionsfähigkeit, die Wärme- und Schalldämmung, die Dichtheit oder die Sicherheit Ihrer DuoLine-Haustür von TRENDTÜREN betrifft!

**DUOLINE VORSATZSCHALE.**





**DUOLINE** TRENDLACK

0416 047







**DL 562**  
mit Vorsatzschale  
Trend 922  
Glas Eisblume Weiß



**DL 060**  
mit Vorsatzschale  
RAL 6005 Moosgrün  
Glasdesign 1321G  
Satinato Weiß mit 6 mm Dekoblei

DuoLine und TrendLack sind die perfekte Kombination, um Türen mit Füllungsoptik in höchster Qualität zu realisieren. In einem anspruchsvollen Verfahren fräsen wir die Füllungsoptik mit so extrem geringen Radien in die Schale, dass sie wie klassische, ins Türblatt geschnittene Füllungen wirkt, aber nicht deren Schwächen, z. B. Rissbildung zwischen Füllung und Rahmen, zeigt. Die Füllungsoptik wird nur in die DuoLine Vorsatzschale gefräst, die entkoppelte massive Grundtür bleibt unberührt. Damit wird – anders als bei herkömmlichen Füllungstüren – die Performance der Haustür im Hinblick auf Formstabilität, Sicherheit, Dichtheit, Wärme- und Schalldämmung etc. gewahrt.



**DUOLINE** TRENDLACK

048 049





**DL 335**  
mit Vorsatzschale,  
Seitenteilen S1 und Oberlichte OL1  
RAL 9010 Reinweiß  
Glasdesign 2014G, Fläche matt, Rand klar



**DUOLINE** TRENDLACK

050 051



**DL 060 A**  
mit Vorsatzschale  
RAL 9016 Verkehrsweiß  
Seitenteil als fest eingeschraubter Türflügel  
Glasdesign 1320G, Fläche Satinato Weiß,  
Motiv matt, Bleiapplikation





**DL 068**  
mit Vorsatzschale  
RAL 9016 Verkehrsweiß  
Glasdesign 1606G, Fläche matt,  
Streifen klar, Motiv matt/klar



**DL 302**  
mit Vorsatzschale  
RAL 6005 Moosgrün  
Glas Chinchilla Weiß

**DUOLINE** TRENDLACK

052 053



## NATURSCHAUSPIEL.

Eine wahre Augenweide sind nicht nur die ausgesucht schönen, charaktvollen Natur- und Altholzoberflächen, mit denen sich Ihre Haustür von TRENDTÜREN auf Wunsch schmücken lässt, ein Anblick zum Steinerweichen sind auch die hoch attraktiven, sanft schimmernden, stets unterschiedlich und damit einzigartig strukturierten Schieferoberflächen, die den Grundstein für eine noch größere Zahl außergewöhnlicher Haustür-Modelle legen, deren ästhetischer Anspruch es ist, die spannende Begegnung wunderschöner, authentischer Naturmaterialien mit der coolen Eleganz eines modernen Türdesigns perfekt zu inszenieren. Zu diesen Modellen zählen neben Haustüren mit Natur- und Altholzoberflächen oder solchen mit Oberflächen aus echtem Schiefer auch jene, deren Türblätter wir mit einem Material gestalten, dessen Entstehungsprozess jenem der natürlichen Gesteinsbildung sehr ähnlich ist und zu einem wunderschönen, optisch vielfältigen und hoch widerstandsfähigen Werkstoff führt: Keramik. Und ob Sie nun mit Fichte sonnenverbrannt, Alteiche, Lärche oder den Holzdauben alter Weinfässer liebäugeln, oder ob Sie Ihr Augenmerk bei der Gestaltung des Türblattes Ihrer neuen Haustür auf echten Schiefer oder auf beinahe unverwüstliche, hoch attraktive Keramik in Stahl-, Stein- oder Edelmetall-Optik legen – jedes Türmodell aus diesem Kollektionsbereich trägt nicht nur der stetig wachsenden Begeisterung für natürliche Materialien und Designs Rechnung, sondern bietet darüber hinaus dank der nahezu unendlichen Vielfalt an natürlichen Zeichnungen, Tönungen und Strukturen, aber auch angesichts der zahllosen Kombinationsmöglichkeiten mit TrendLack und anderen TRENDTÜREN-Dekoren eine Fülle an Perspektiven, Ihren Wunsch nach noch mehr Individualität, noch mehr Originalität und noch mehr Einzigartigkeit optimal zu erfüllen.

**NATUR-/ALTHOLZOberflächen,  
SCHIEFER-/KERAMIKOberflächen.**







**DUOLINE**

056 057





**DL 355**  
mit Vorsatzschale  
Fichte sonnenverbrannt Grau  
Stock Trend 909  
Glas Satinato Grau



innen Trend 909

An stark bewitterten Stellen als Bretter und Balken zumeist in alten Ställen und Scheunen verbaut, hat die Natur diesem Holz mit bisweilen froststrenger, manchmal sonnenmilder Hand über Jahrzehnte, mitunter gar Jahrhunderte hinweg Farbe und Struktur, ja mehr noch: Charakter und Einzigartigkeit verliehen. Behutsam geborgen und sorgsam aufbereitet ist es nun eine in sanften Grautönen schimmernde, wunderschöne Oberfläche, die vielleicht schon bald Ihre Haustür von TRENDTÜREN schmückt ...

**DUOLINE** HOLZ

058 059





**DL 402**  
mit Vorsatzschale  
Fichte sonnenverbrannt Braun  
Glas Parsol Grau



innen Lärche Altholz geölt 157L

In geringerem Maße den Launen der Natur ausgesetzt und darum weniger bewittert, hat dieses Holz, das ehemals als Bretter und Balken an geschützten Stellen in alten Ställen und Scheunen verbaut war, seine wunderschönen, warmen Brauntöne, eingebettet in charakteristische, naturraue Strukturen bewahrt. In seiner Natürlichkeit belassen und achtsam weiterverarbeitet wird daraus eine ungemein attraktive und stets einzigartige Oberfläche, die einer schlichten Gestaltung ebenso zugänglich ist wie spektakulären Designs – und jede dieser Haustüren von TRENDTÜREN zu einem traumhaft schönen Unikat macht.

**DUOLINE** HOLZ

060 061





**DL 711**  
mit Vorsatzschale  
WeinDesign geölt  
Stock/Schlossfries Trend 933  
Seitenteil S1 mit Briefkastenanlage  
Glas Satinato Weiß

**Design aus bester Lage. Fassdauben, also die Längshölzer alter Eichenholzfässer, sind der Rohstoff für diese wunderschönen, geölten Oberflächen. Je nach Alter der Fässer und Art ihres Inhalts zeigen die Dauben immer unterschiedliche, aber stets harmonisch aufeinander abgestimmte Farbtöne, die fein ins Holz dieser Prädikats-Türen eingebunden sind. Somit ist jedes Türblatt und jede Haustür ein schönes, hochwertiges Unikat.**

**DUOLINE** HOLZ

062 063








**DL 700 A**  
mit Vorsatzschale  
Eiche Altholz massiv  
Stock Trend 909  
mit rahmenlosem Seitenteil S99  
Glas Dark Grey

**DUOLINE** HOLZ

064 065



**DL 230**  
mit Vorsatzschale  
Fichte sonnenverbrannt Braun  
Stock RAL 9005  
Glas Parsol Grau



**DL 230 A**  
mit Vorsatzschale  
Eiche Altholz massiv  
StockTrend 909  
Glas Dark Grey




**DL 230 B**  
mit Vorsatzschale  
Fichte sonnenverbrannt Grau  
Stock Trend 909  
Glas Satinato Grau



**DL 230 C**  
mit Vorsatzschale  
Fichte sonnenverbrannt Grau  
Stock RAL 9005 Tiefschwarz  
Glas Dark Grey





**DL 711 A**  
 mit Vorsatzschale  
 Schlossfries Fichte sonnenverbrannt Braun  
 Bandfries Schiefer Echtstein Galaxy Black  
 Stock Trend 909



innen Eiche Crack 231E

**Edel-Stein.** Zum Steinerweichen schön sind unsere Haustüren mit sanft schimmernden Oberflächen aus echtem Schiefer – vor allem dann, wenn sie von samtig-rauen Natur- oder Altholzdetails ergänzt oder aber spannend kontrastiert werden. Ihre besondere Herstellungsart sorgt dafür, dass jede Schieferoberfläche in ihrem Muster und ihrer Struktur, den feinen Lichtreflexen und zarten Schattenwürfen einzigartig ist – und demzufolge mit jeder Tür ein echtes Unikat geschaffen wird. Weshalb unsere hochwertigen Haustür-Modelle mit Schieferoberfläche bei allen, die Individualität und Einzigartigkeit schätzen, einen Stein im Brett haben. Ob Galaxy Black, Black Pearl oder Silver Grey – damit ihre Charakteristik erhalten bleibt, ist jede Schieferoberfläche ab Werk nur mit einem Perlschutz versehen, der ca. alle 3 - 4 Jahre erneuert werden sollte.

**DUOLINE** SCHIEFER

068 069





**DL 242**  
 mit Vorsatzschale  
 Keramik Art Corten  
 Stock Trend 904  
 Glas Reflo Weiß



**DL 293**  
 mit Vorsatzschale  
 Keramik Art Corten  
 Stock Trend 904  
 Glasdesign 1003G

Naturgewalt. Unter großem Druck und mit enormer Hitze, in einem Prozess, welcher der natürlichen Gesteinsbildung ähnlich ist, entstehen aus Naturmaterialien wie kalkarmen Tonen, Quarz, Feldspat und anderen mineralischen Rohstoffen diese wunderschönen, hochwertigen, enorm widerstandsfähigen, äußerst klimabeständigen und sehr pflegeleichten Keramikoberflächen. Ob Stahl-, Stein- oder Corten-Optik, ein Dekor, der das Türblatt erscheinen lässt, als wäre es mit Edelstahl patiniert – der spektakuläre Look dieser Keramikoberflächen macht Ihre Haustür von TRENDTÜREN stets zu einem eindrucksvollen optischen Statement.

**DUOLINE** KERAMIK

070 071







**DL 335 A**  
mit Vorsatzschale gebürstet massiv  
Eiche astig geölt 135E  
Oberlichte OL1  
Glasdesign Antik 75 mit Bleisprossen

**Schön. Spektakulär. Speziell. Ein prachtvolles Portal in DuoLine-Ausführung mit gebürsteter Vorsatzschale aus massivem, 24 mm starkem Eichenholz – Details wie die dachförmige Füllungsoptik, die Schlagleiste und das Türgesims greifen gekonnt historische Gestaltungselemente auf. Design, das Geschichte erzählt.**

**DUOLINE** HOLZ

072 073





**DL 050**  
mit Vorsatzschale gebürstet massiv  
Eiche astig geölt 135E  
Glasdesign Float Weiß



innen RAL 9016 Verkehrsweiß  
Deckschleiflack

**Natur trifft Eleganz. Es ist ein zauberhaftes Rendezvous, wenn die natürliche Schönheit einer gebürsteten Duo-Line Vorsatzschale aus massiver, 24 mm starker Eiche astig geölt, gestaltet in der Tradition des klassischen Oberpfälzer Jura-Stils, innen der schlichten Eleganz eines ebenso dezenten wie zeitlos-schönen Designs in weißem Deckschleiflack begegnet.**



**DUOLINE** HOLZ

074\_075





**DL 296**  
 mit Vorsatzschale  
 Eiche astig geölt 135E  
 Stock/Wetterschenkel/Scanner/Griff  
 und Schutzrosette Trend 909  
 Glasdesign 1003G, Fläche matt, Streifen klar



**DL 296 A**  
 mit Vorsatzschale  
 Eiche astig geölt 135E  
 Stock Trend 933  
 Glasdesign 1003G,  
 Fläche matt, Streifen klar



**Perfect Harmony.**  
 Auf Wunsch können  
 Wetterschenkel, Griff,  
 Fingerscanner und  
 Schutzrosette Ton in  
 Ton mit dem Türstock  
 lackiert werden.

**DUOLINE** HOLZ

076 077



**DL 675**  
mit Vorsatzschale  
Alteiche hell geölt 140E  
Stock/Türfries Trend 909



**DL 702**  
mit Vorsatzschale  
Trend 933  
Fries mittig Alteiche hell geölt 140E





**DL 702 A**  
mit Vorsatzschale  
Trend 909  
Fries mittig Balkeneiche geölt 141E

## HOLZ IN HÖCHSTFORM.


**Individuell. Individueller. IndividuXXL.** Wer bei seinem Eingangsportal große Stücke auf ein möglichst individuelles Erscheinungsbild von besonderem Format hält, kommt bei Flügelhöhen von bis zu 3 Metern, die wir dank der hohen Fertigungsqualität sowie der hochentwickelten Konstruktion unserer Türsysteme ohne Koppelung, also in einem Stück fertigen können, voll auf seine Kosten. Wie alle Haustüren von TRENDTÜREN erfüllen auch die Modelle im XXL-Format höchste Ansprüche in Sachen Qualität, Design, Technik, Funktionalität und Leistung und stehen mit höchster Formstabilität für optimale Dichtheit, beste Wärme- und Schalldämmung, einwandfreie Gangbarkeit, aber auch hohe Grundsicherheit gerade.

**Apropos „Hohe Sicherheit“.** Unsere XXL-Türelemente mit einer Gesamthöhe von bis zu 3 Metern sind geprüft und können gemäß Gutachten einbruchhemmend in der Widerstandsklasse RC 2 ausgeführt werden. Auf Wunsch und gegen Aufpreis lassen wir den RC2-Standard Ihrer XXL-Haustür natürlich auch gerne zertifizieren.



**DUOLINE** HOLZ


078 079



**DL 711 B**  
mit Vorsatzschale  
Trend 909  
Schlossfries Alteiche hell geölt 140E



**DL 376**  
mit Vorsatzschale  
Trend 904  
Schlossfries Alteiche hell geölt 140E  
Glas Madras Basic, Struktur längs







**DL 230 D**  
Mit Vorsatzschale  
Balkeneiche geölt 141E  
Stock Trend 909  
Glas Reflo Weiß



**DL 350**  
mit Vorsatzschale  
Balkeneiche geölt 141E  
Stock Trend 905  
Glasdesign 1004G

**DUOLINE** HOLZ

080 081



**DL 408**  
mit Vorsatzschale  
Alteiche geölt 137E  
Glas Float Weiß





**DL 250**  
mit Vorsatzschale  
Alteiche geölt 137E  
Stock Trend 933  
Glas Satinato Weiß



**DL 243**  
mit Vorsatzschale  
Alteiche geölt 137E  
Stock Trend 933  
Glas Reflo Weiß

Der wunderschöne dunkle Farbton des Holzes entsteht durch die Aktivierung der holzeigenen Gerbsäure; er bleibt nur dann dauerhaft erhalten, wenn sich die Haustür an einer geschützten, unbewitterten Stelle des Hauses befindet.

**DUOLINE** HOLZ

082 083





**DL 230 E**  
 mit Vorsatzschale  
 Alteiche geölt 137E  
 mit Brettfuge  
 Stock RAL 9005 Tiefschwarz  
 Glas Satinato Weiß




**DL 296 B**  
 mit Vorsatzschale  
 Alteiche geölt 137E  
 Stock RAL 7015 Schiefergrau  
 Glasdesign 1003G, Fläche matt,  
 Streifen klar


◀ **Einen Stein im Brett bei Liebhabern schöner Designs hat sicherlich dieses Detail: Die Brettfuge. Sorgsam ins Türblatt gefräst, erweckt sie den Eindruck, als bestünde das Türblatt tatsächlich aus einzelnen Brettern, die exakt aneinander stoßen – in Verbindung mit Altholz-Oberflächen eine sehr gelungene, authentische Optik.**

**DUOLINE** HOLZ

084 085



**DL 230 F**  
mit Vorsatzschale  
Lärche Altholz geölt 157L  
und gebürstet  
Stock RAL 9005 Tiefschwarz  
Glas Reflo Weiß



**DL 243 A**  
mit Vorsatzschale  
Alteiche hell geölt 140E  
Stock RAL 9005 Tiefschwarz  
Glas Satinato Weiß





**DL 230 G**  
mit Vorsatzschale  
Alteiche hell geölt 140E  
mit Brettfuge  
Glas Reflo Weiß



**DL 519**  
mit Vorsatzschale  
Alteiche hell geölt 140E  
Glas Reflo Weiß

**DUOLINE** HOLZ

086 087




**DL 299**  
mit Vorsatzschale  
Trend 931  
Bandfries Eiche astig geölt 135E  
Glasdesign 1002G, Fläche matt, Streifen klar



**DL 268**  
mit Vorsatzschale  
Alteiche hell geölt 140E  
Stock/Schlossfries Trend 933  
Glasdesign 1016G, Fläche matt,  
Streifen klar/matt







**DL 278**  
mit Vorsatzschale  
Trend 933  
Schlossfries Alteiche hell geölt 140E  
Glasdesign 1004 G



**DL 394**  
mit Vorsatzschale  
Alteiche hell geölt 140E  
Stock/Schlossfries Trend 933  
Glas Satinato Grau

**DUOLINE** HOLZ

088 089





MUSIK FÜR DIE AUGEN. EINE SYMPHONIE AUS QUALITÄT,  
TECHNIK UND DESIGN. VIRTUOS ARRANGIERT IN EINER  
KOLLEKTION SCHÖNER, HOCHWERTIGER HAUSTÜREN MIT  
ECHTHOLZBEREICHEN.

Ob Klassik oder Avantgarde, ob ernst und getragen oder leicht und beschwingt, ob laut oder leise, Dur oder Moll – welchen Stil auch immer Sie bevorzugen, in jeder unserer Haustüren mit Echtholzoberflächen wird, wie in unserem gesamten Produktprogramm, der Anspruch von TRENDTÜREN offenbar, Stück für Stück ein mit großer Leidenschaft und Kunstfertigkeit komponiertes Meisterwerk zu schaffen. Natürlich finden auch hier Ihre Ideen, Wünsche, Anregungen und Vorlieben, wo immer es möglich ist, Gehör. Sie spielen im Evergreen „Wünschen und Wollen“ die erste Geige. Wir haben den Bogen heraus, Ihre Vorstellungen von der maßgeschneiderten Haustür mit Echtholzoberflächen zu realisieren. In diesem Sinne: Da capo!

**HOLZBEREICHEN.**





TREND HOLZ

092 093



**DS 700 B**  
Lärche 152L  
Stock RAL 7016 Anthrazitgrau



**DS 704 A**  
Lärche geölt 155L  
Stock Trend 931





**DS 268 B**  
Lärche geölt 155L  
Glasdesign 1003G, Fläche matt, Streifen klar



**DS 014**  
Lärche geölt 155L  
Glas Madras Pave Weiß

**TREND HOLZ**

094 095







**SW 561**  
Sipo 172S  
Glasdesign 1520G,  
Fläche matt, Motiv klar,  
Glasapplikation



**SW 552**  
Sipo 172S  
Glas Reflo Weiß

**TREND HOLZ**



**AUSSEN.**

Von. Bis. Und wieder zurück. So etwa lassen sich die vielen Möglichkeiten zur Gestaltung der Außen- und Innenseite einer Haustür von TRENDTÜREN in aller Kürze beschreiben. Nach dem Motto „Kombination statt Kompromiss“ haben wir eine umfangreiche Palette an Variationen „innen + außen“ geschaffen, die mit tollen Eyecatchern begeistert. Eine der wohl gefragtesten und zugleich anspruchsvollsten Design-Verbindungen gehen Haustüren von TRENDTÜREN ein, wenn sie sich außen mit hoch widerstandsfähigem, farbbrillantem TrendLack schmücken, innen hingegen mit einer natürlich-schönen Echtholzoberfläche glänzen – übrigens auf Wunsch auch im Furnier Ihrer Zimmertüren. Über dieses Highlight hinaus ist eine Vielzahl an weiteren Kombinationen möglich: alle Lack-Variationen innen, kombiniert mit TrendLack außen (auch hier kann die Innenseite Ihrer Haustür auf Ihre Zimmertüren abgestimmt werden); lackiertes Türblatt innen, geölte oder dickschicht-lasierte Fläche außen; oder innen ebenso wie außen geölt bzw. mit Dickschicht lasiert. Ein paar schöne Beispiele dieser Kombinationsmöglichkeiten finden Sie auf den folgenden Seiten. Und wenn es ums Design Ihrer Haustür von TRENDTÜREN geht, ist der TRENDTÜREN-Berater gern Ihr persönlicher Konfigurator...



**INNEN.**

**KOMBINATION STATT KOMPROMISS.**

098 099





**AUSSEN-INNEN**

100 101





**DL 670**  
mit Vorsatzschale  
Alteiche hell geölt 140E  
Stock/Schlossfries Trend 905



innen Ahorn 216A  
querfurniert

**AUSSEN-INNEN**







**DS 297**  
Trend 912  
Glasdesign 1420G,  
Fläche Reflo  
mit technischer Sandstrahlung



innen Eiche 230E  
querfurniert  
flächenbündig PlanoFit85



**Bis zum Äußersten – so weit geht Qualität bei TRENDTÜREN. Und das im wahrsten Sinne des Wortes, was auch die aufwändig auf Gehrung geschnittenen, hochstabilen, exakt in der gleichen Optik edelfurnierten Massivholzanleimer an Tür und Stock beweisen. Wie unzählige andere Details spiegeln sie den extrem hohen Qualitätsanspruch im Hause TRENDTÜREN perfekt wider.**

**AUSSEN-INNEN**





**DS 396**  
RAL 1013 Perlweiß,  
Stock/Bandfries RAL 3007 Schwarzrot  
Glasdesign 1604G, Fläche matt, Streifen klar



innen Eiche 236E  
schlicht querfurniert

◀ Eine absolut runde Sache. Alle Designdetails der TRENDTÜREN-Kollektion, von der Oberflächen-gestaltung des Türblattes über Glasausschnitte bis hin zu Griffen und Rosetten, werden perfekt aufeinander abgestimmt.

**AUSSEN-INNEN**



**DL 377**  
mit Vorsatzschale  
Alteiche hell geölt 140E  
Stock Trend 933  
Glasdesign 1440G Reflo Weiß  
mit Sandtrahlung "Spaghetti"



innen RAL 9016 Verkehrsweiß  
flächenbündig PlanoFit85



**DL 355 A**  
mit Vorsatzschale  
Alteiche geölt 137E  
Stock Trend 933  
Glas Reflo Weiß



innen Eiche Crack geölt 232E

**AUSSEN-INNEN**



DAS BESTE ZWISCHEN IHNEN UND AUSSEN.

Eines ist sicher: Was Ihren persönlichen Anspruch an die Schutzfunktion und Sicherheitsleistung einer Haustür betrifft – bei TRENDTÜREN ist Ihr Bedürfnis nach optimaler Sicherheit in besten Händen. Zum einen weil uns als Haustüren-Spezialist stets bewusst ist, dass alles, was Sie bei Ihrer ersten Begegnung mit Ihrer künftigen Haustür wahrnehmen und spüren – sei es die massive, vertrauenweckende Stabilität der Tür, die sich beispielsweise in ihrem Gewicht äußert, sei es die Stärke des Türblattes oder allein der Klang beim Schließen –, eine Schlüsselrolle bei der Beurteilung dessen spielt, ob und in welchem Ausmaß das Modell Ihrem individuellen Bedürfnis nach Sicherheit und Geborgenheit gerecht wird; was auch erklärt, warum Haustüren von TRENDTÜREN mit all diesen Merkmalen und Eigenschaften überzeugen. Zum anderen sind Sie in Sachen Sicherheit auch deshalb bei TRENDTÜREN in besten Händen, weil die Sicherheitssysteme und -lösungen, die wir in unseren Türen verbauen, in jeder Hinsicht die gleich hohen Ansprüche erfüllen müssen, die wir auch an alle anderen technischen Details und Komponenten stellen. Da wie dort dulden wir ebenso wenig Kompromisse wie auch bei unseren eigenen Entwicklungen und Leistungen. Und weil wir sie genau so bauen, ohne Wenn und Aber, max. stabil, max. sicher und max. schön, zählt auch Ihre Haustür von TRENDTÜREN – belegbar mit Brief und Siegel – zum Besten zwischen Ihnen, Ihrer privaten Welt und der Welt da draußen.

**MAX. SICHERHEIT.**



## HOHE SICHERHEIT ALS STANDARD.

**So viel ist sicher.** Serienmäßig werden Haustüren von TRENDTÜREN mit einem nach DIN EN 1627-1630 einbruchhemmenden, schlüsselbetätigten Sicherheitsschloss mit 5-Punkt-Verriegelung und einem zertifizierten, gegen das Aufbohren, Ziehen und Abreißen geschützten, patentierten Sicherheitsschließzylinder, der Teil eines Wendeschlüsselsystems mit personalisierter Sicherheitskarte ist, ausgestattet. Ergänzt wird dieses Standard-Sicherheitspaket einerseits durch Schließstücke aus spezialgehärtetem Vollstahl, andererseits durch robuste, hoch belastbare Bänder, die mehrfach mit dem massiven, mehrschichtig verleimten Türstock und dem äußerst stabilen, mit Stahlstäben armierten, mindestens 85 mm starken, mehrschichtig verleimten Türblatt verschraubt sind. All das und noch einiges mehr sorgt für eine hohe Grundsicherheit, mit der Haustüren von TRENDTÜREN schon in ihrer Standard-Ausstattung sicherheitstechnisch überzeugen. Weitere optionale Sicherheits-Komponenten wie beispielsweise schlüssellose Zutrittssysteme, ein digitaler Türspion oder besondere Sicherheitsgläser, aber auch die Möglichkeit, die Tür auf Wunsch bis zur Widerstandsklasse RC 3 aufzurüsten und sogar zertifizieren zu lassen, gewährleisten, dass die Leistung Ihrer Haustür von TRENDTÜREN in Sachen Sicherheit Ihren persönlichen Ansprüchen genügt.

01



**Schwenkhaken und Rundbolzen oben und unten** aus spezialgehärtetem Vollstahl verhindern das Auseinanderdrücken von Rahmen und Flügel bzw. das Aushebeln der Tür und sorgen für einen hohen Wärme- und Dichtschluss.

02



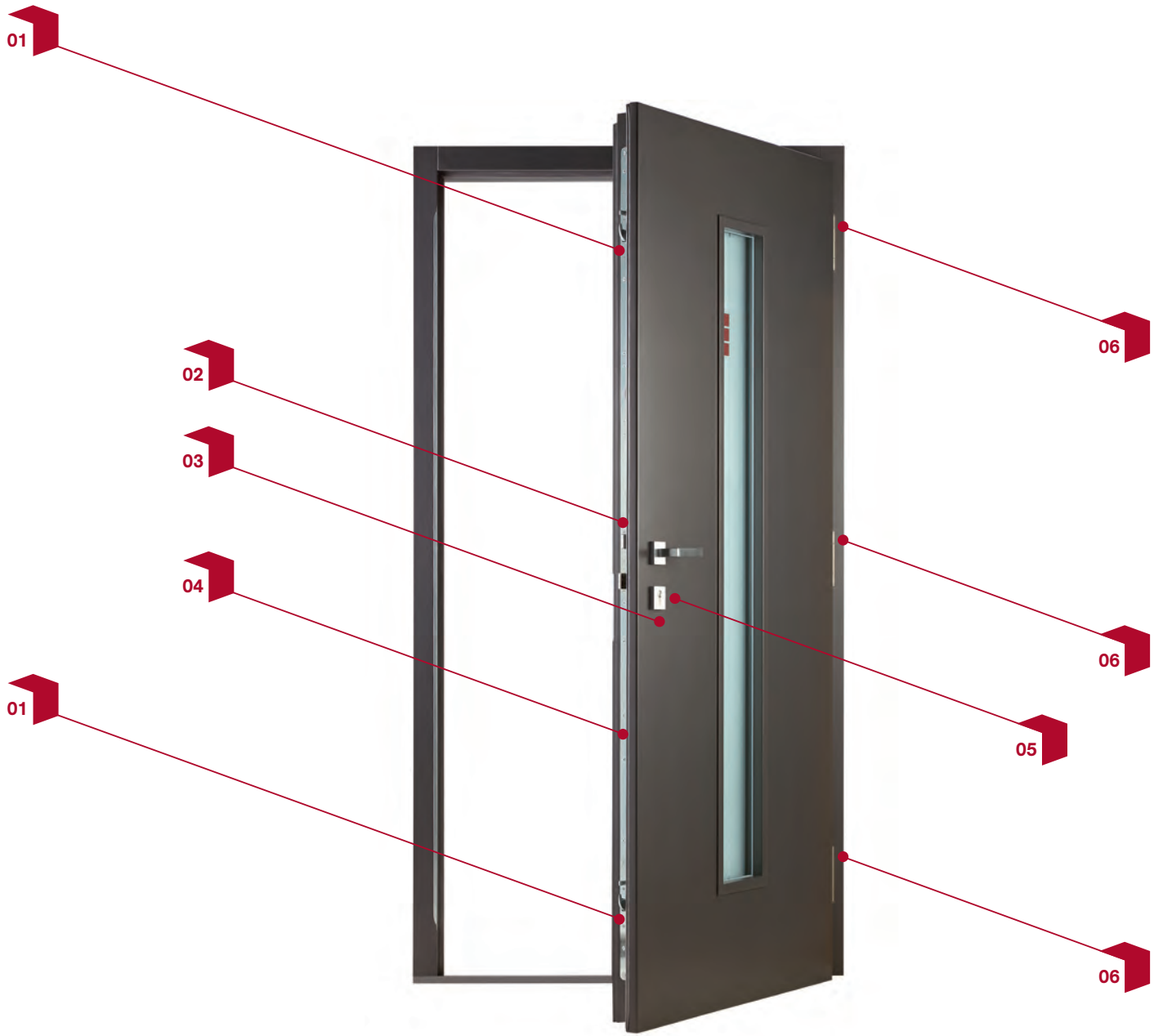
**Hauptschloss** mit Schließgeräusch-reduzierender Flüsterfalle und massivem Hauptriegel mit maximaler Eingreiftiefe. Der Hauptriegel ist mit einem Aufsägeschutz versehen. Das Schloss wird über ein ebenso leichtgängiges wie kraftvolles, zweitouriges Getriebe betätigt.

03



**Patentierter, zertifizierter Sicherheitsschließzylinder** als Teil eines Wendeschlüsselsystems mit personalisierter Sicherungskarte. Der hochwertige, beidseitig sperrbare Zylinder mit Not- und Gefahrenfunktion (außen sperrbar auch bei innen angestecktem Schlüssel) ist einbruchhemmend und gegen Manipulation geschützt.





04



**Durchgehende Vollstahlschließleiste**, ausreißsicher mehrfach im Massivholzrahmen verschraubt – sie enthält die rahmenseitigen Verriegelungspunkte für Schwenkhaken, Rundbolzen, Flüsterfalle und Hauptriegel.

05



**Zielschutz bei allen Rosetten** ist TREND-TÜREN-Standard. Mit einer zusätzlichen, nicht sichtbaren, doppelten Verschraubung unter dem Beschlag ist der Schließzylinder noch einmal gesichert.

06



**Hoch belastbares, wartungsfreies 3D-Band-system** in Edelstahloptik sowohl bei flächenversetzten als auch bei flächenbündigen Türen. Flächenbündige Türen sind mit einem komplett verdeckt liegenden System ausgestattet.

# ABER SICHER! HAUSTÜREN VON TRENDTÜREN STEIGEN MIT IHNEN AUF WUNSCH AUCH GERNE IN DIE WIDERSTANDSKLASSEN RC 2 UND RC 3 AUF.

**Der Schlüssel zur Sicherheit à la TRENDTÜREN.** Schon in ihrer Basisausführung mit Serienausstattung überzeugen Haustüren von TRENDTÜREN mit ihrer hohen Grundsicherheit, die vor allem durch die technisch ausgefeilte, qualitätvolle Konstruktion verbunden mit einer Premium-Fertigung erreicht wird; eine Kombination, die, getragen von der fachlichen Kompetenz und dem handwerklichen Können eines ebenso ambitionierten wie qualifizierten Teams, dafür sorgt, dass alle Talente des hochwertigen, von Natur aus hoch stabilen Werkstoffes Holz auch im Hinblick auf die Sicherheit unserer Haustüren maximal genutzt und optimal gefördert werden. Aber auch die ausschließliche Verwendung von High-Quality-Komponenten namhafter Technologie-Partner (Schließzylinder, Schlösser, Bänder, Zutrittssysteme etc.) trägt zum hohen Sicherheitsstandard jedes Türmodells aus jeder Systemreihe bei. Tatsächlich sind unsere Haustüren in Basisausführung, vor allem was ihre Bauart, aber auch den Großteil der Komponenten betrifft, identisch mit unseren Haustüren in RC 2-Ausführung.

**Besser geprüft als nur gesagt.** Weil Beweise überzeugender sind als Behauptungen, haben wir alle unsere Modell- bzw. Systemreihen von einem unabhängigen, akkreditierten Prüfinstitut, dem renommierten Pfb Prüfzentrum für Bauelemente in Rosenheim, einer Prüfstelle des Deutschen Instituts für Bautechnik, strengen Tests unterziehen lassen – mit dem Ergebnis, dass die Sicherheitsexperten des Pfb allen System- und Modellreihen von TRENDTÜREN ein hervorragendes Zeugnis, auch in Form offizieller Gutachten und Zertifikate, ausstellen:

- ▶ **RC 2 für alle.** Alle Systemreihen von TRENDTÜREN erfüllen die Richtlinien und Normen für einbruchhemmende Haustüren nach DIN EN 1627 : 2011-09 und sind in der Widerstandsklasse RC 2 klassifiziert. Bei erhöhtem Sicherheitsbedürfnis können somit alle Haustüren von TRENDTÜREN – sogar bis zu einer Türblatthöhe von 3 Metern – nach RC 2-Standard gefertigt und mit entsprechend normgerechten Systemelementen (z.B. durchwurffhemmendes P4A-Glas, hochwertige Bandsicherungen etc.) ausgestattet werden.
- ▶ Darüber hinaus ist es TRENDTÜREN möglich, falls gewünscht auch Haustüren zu fertigen, die in der noch höheren Widerstandsklasse RC 3 klassifiziert sind.
- ▶ Das Erreichen des RC 2- oder RC 3-Standards Ihrer Haustür von TRENDTÜREN lassen wir auf Wunsch auch gerne von einer unabhängigen, qualifizierten Stelle zertifizieren (Aufpreis).



## SERIE.

### Sicherheitsschloss mit 5-Punkt-Verriegelung.

Ab Werk sind alle Haustüren von TRENDTÜREN mit einem einbruchhemmenden, schlüsselbetätigten Sicherheitsschloss mit 5-Punkt-Verriegelung ausgestattet. Die Sicherungen am Türflügel umfassen oben und unten jeweils einen Rundbolzen und einen Schwenkhaken gegen das Aushebeln und Auseinanderdrücken von Stock und Flügel sowie Flüsterfalle und Hauptriegel in der Flügelmitte mit maximaler Eingreiftiefe und kraftvollem Getriebe für optimalen Wärme- und Dichtschluss. Alle Schließstücke sind aus massivem, spezialgehärtetem Vollstahl. Die rahmenseitigen Verriegelungspunkte für Bolzen, Schwenkhaken, Flüsterfalle und Hauptriegel befinden sich auf einer durchgehenden Vollstahlschließleiste, die ausreißsicher mehrfach mit dem Massivholz-Türstock verschraubt ist. Das Schloss ist VdS-zertifiziert und nach DIN EN 1627 – 1630 RC 2- geprüft. Auch als Motorschloss erhältlich.


## OPTION.

### Mehrfachverriegelung mit 2 Automatic-Fallenriegeln.

Auf Wunsch statten wir Ihre Haustür auch mit einem VdS-zertifizierten, selbstverriegelnden Verschlusssystem aus, das geprüfte Sicherheit automatisch mit hohem Bedienkomfort verbindet. Bei dieser Mehrfachverriegelung werden zwei Automatic-Fallen nach dem Zuziehen der Tür zu zwei Riegeln, die mit jeweils 20 mm Ausschluss in der Endlage blockiert und gegen Zurückdrücken gesichert sind. Sobald die Tür ins Schloss fällt, lösen die Automatic-Fallen aus, die Tür wird sicher verriegelt, ohne dass sie extra abgeschlossen werden muss. Die Entriegelung des Systems erfolgt von außen mittels Schlüssel, von innen per Drücker. Der Riegel des Hauptschlusses kann zusätzlich über den Zylinder verschlossen werden. Die rahmenseitigen Verriegelungspunkte liegen auf ausreißsicher mit dem Stock verschraubten einzelnen Vollstahlschließteilen. Das Schloss ist RC 2-geprüft. Auch als Motorschloss erhältlich.

**Der zertifizierte, beidseitig sperrbare, patentierte Sicherheitsschließzylinder.** Er ist das Schlüsselement des Wendeschlüsselsystems mit Sicherheitskarte, welches als hochwertige Standardausstattung ab Werk in alle schlüsselbetätigten Schließsysteme unserer Haustüren eingebaut wird (Modelle der Einstiegsserie KlimaFit85 basic mit Sicherheitsschließzylinder ohne Sicherheitskarte).

Neben der soliden Bauweise sorgt vor allem das ausgeklügelte System raffinierter Schließ- und Sicherungstechniken dafür, dass der Schließzylinder als zertifiziertes, einbruchhemmendes System alle erforderlichen Prüfnormen souverän erfüllt. Der Zylinder ist mit einer Not- und Gefahrenfunktion ausgestattet, die gewährleistet, dass das Schloss auch dann sperrbar ist, wenn auf der anderen Seite ein Schlüssel steckt.



**Der Wendeschlüssel.** Ein spezielles, hochpräzises Fräsverfahren, welches die Lage der Sperrcodes auf dem Schlüssel perfekt verschleiert, gewährleistet maximalen Manipulations- und Kopierschutz. Die symmetrische Schlüsselgeometrie, die abgerundete Schlüsselspitze, die auch Hosen- und Handtaschen schont, aber auch der horizontale Schlüsselkanal im Zylinder erleichtern das Einschieben des Schlüssels in den Schließzylinder. Der horizontale Schlüsselkanal ist überdies ein Sicherheitsdetail: Er verhindert das Einschieben systemfremder Schlüssel.

**Einer für alles – aber nur mit Karte.** Für mehr Komfort kann das System gleichsperrend ausgeführt werden, d.h. mit einem Schlüssel lassen sich auf Wunsch alle Türen und Tore sperren – z. B. die Gartentür, das Garagentor, aber auch der Briefkasten. Das System ist werks gesperrt. Ersatzschlüssel werden nur gegen Vorlage einer personalisierten und registrierten Sicherheitskarte angefertigt. 5 Schlüssel sind Standard.

**Integrierter Türfänger mit Drehsperre.** Vor allem bei Türen ohne Glasausschnitt ist der in Stock und Flügel solide verankerte Türfänger mit spezialgehärtetem Sperrbügel eine gute analoge Lösung für zusätzliche Sicherheit. Von innen lässt sich das Fängerschloss einfach über die elegante Riegelolive (erhältlich in Edelstahl-Optik, Chrom matt oder messingfarben) bedienen, von außen wird es mit dem Schlüssel über das Hauptschloss betätigt.



# SCHLÜSSELLOS.

Einfach, sicher, komfortabel. Zugangslösungen mit Fingerscanner. Wenn Sie eine biometrische Zugangslösung mit Fingerscanner zur Türöffnung nutzen, haben Sie Ihren Schlüssel im wahrsten Sinne „immer zur Hand“. Denn Ihr Finger ist der Schlüssel. Mit ihm bedienen Sie diese sichere, zuverlässige und bewährte Schließtechnologie. Und weil jede Fingerspitze mit ihren individuellen Merkmalen, ihren Schleifen, Ringen und Linien einzigartig ist, ist dieser Schlüssel absolut fälschungssicher. Der Scanner, der durch ein spezielles RF-Signal die lebende Hautschicht liest, filtert individuelle Merkmale des Fingerabdrucks heraus und entwickelt daraus als biometrischen Schlüssel einen exklusiven Code. Kombiniert mit den benutzerspezifisch formulierten Zutrittsberechtigungen steuert dieser einzigartige Bio-Schlüssel das Schloss korrekt, sicher und zuverlässig. Die intelligente System-Software lernt bei jedem Scan mit. Sie erkennt nicht nur wachstumsbedingte Veränderungen von Kinderhänden, sondern erfasst auch Änderungen in den Benutzergewohnheiten.



**Stoßgriff 1460E.F**  
Edelstahl, Länge 1200 mm




**Stoßgriff 1470G.F**  
Grau beschichtet, Länge 1200 mm



**Stoßgriff 1470S.F**  
Schwarz beschichtet, Länge 1200 mm

## Verdecktes Steuerboard.



Die Benutzerverwaltung erfolgt direkt über die elegante, unsichtbar in den Türfalz integrierte Steuereinheit. Nur bei geöffneter Tür ist das Bedienfeld mit 4 Programmier Tasten und LED-Anzeige zugänglich. Eine Steuereinheit spricht bis zu 3 Relais an. Zusätzlich zum Haustür-Schloss können also beispielsweise auch noch das Garagentor und eine Alarmanlage gesteuert werden.

## Design mit Fingerspitzengefühl.




Technik ist dann sinnvoll, wenn sie auch glücklich macht. In diesem Sinne verlangen wir von allen technischen Komponenten nicht nur beste Funktionalität, sondern auch ein hohes Maß an optischer Qualität. Beide Ansprüche erfüllen die von uns verbauten Fingerscanner vorbildlich. Ob minimal erhaben (integra) oder vollkommen flächenbündig ins Türblatt oder den Türgriff integriert (arte) – unsere Scanner-Lösungen sind nicht nur technisch ein Fingerzeig, sondern beweisen auch hohes gestalterisches Fingerspitzengefühl.



### Der Scanner, der Karten liest.

Wenn die Nutzung des Fingerabdrucks zum Öffnen der Tür aus irgendeinem Grund nicht möglich ist oder wenn rasch, ohne Fingerprints zu scannen und zu speichern, jemandem – beispielsweise Gästen – der einmalige Zutritt gestattet werden soll, ist der Fingerscanner integra mit RFID-Funktion für das Lesen von Chipkarten das Ass im Ärmel. Bis zu 99 Karten lassen sich zusätzlich zu 99 Fingerabdrücken im integra mit RFID-Technik speichern – genug für ein großes Fest.



### Sesam öffne dich.

Applaus für diese Lösung: Der integra Bluetooth® kombiniert die Vorteile eines klassischen Fingerscanners mit der komfortablen Remote-Control-Funktionalität eines modernen Bluetooth®-Smartphones oder -Tablets. Über eine kostenlose App lassen sich alle Konfigurationen und Funktionen des Zutrittsystems dank einer intuitiven Menüführung nutzerfreundlich über das mobile Gerät einstellen, steuern und verwalten. Eine komplexe Verschlüsselung beim Datentransfer zwischen mobilem Gerät und Scanner sowie ein individueller, frei wählbarer Sicherheitscode für die App gewährleisten maximale Sicherheit.

Auch der Fingerscanner arte kann unter bestimmten technischen Voraussetzungen (andere Steuereinheit) mit gleichem Komfort über diese App bedient werden.

**Abschließend: Keypads & Co.** Selbstverständlich gehören auch Schließanlagen, die über Keypads bzw. Codetaster gesteuert und hinsichtlich verschiedener Zutrittsrechte gemanagt werden, zu unserem Angebot. Über den hinterleuchteten Touchscreen des Pads lassen sich bis zu 99 verschiedene 4- bis 8-stellige Zahlenfolgen programmieren. Und wie bei manchen Smartphones kann über die berührungsempfindliche Tastatur sogar ein individuelles Muster eingelernt werden, das den Öffnungsimpuls auslöst. Auf Wunsch statten wir Ihre Haustür von TRENDTÜREN natürlich auch mit elektrischen Schließblechen für automatische Türöffner aus, bestücken sie mit Motor- und Automatikschlössern oder planen wohnraumseitige Öffnungstaster ein. Alle Schließsysteme, die mit Strom versorgt werden, verkabeln wir als Plug-in-Systeme, sodass sie vom Fachmann einfach und sicher installiert werden können.





**Gestatten, Türspion.  
Digitaler Türspion. Eines  
professionellen Spions  
absolut würdig ist die  
elegant und unauffällig in  
den Stoßgriff integrierte,  
hochauflösende Kamera  
mit 150° Weitwinkel-Linse.  
Ein Musterbeispiel an  
Diskretion – und Wirkung.  
Abb.: Stoßgriff 1470E.F.S.**

# DIGITALER DURCHBLICK.

Als optionale HighEnd-Lösung im Bereich Sicherheits- und Kommunikationstechnik ist der digitale Türspion eine Top-Alternative zu herkömmlichen Systemen. Er besteht aus einer 1,3 Megapixel-Farbkamera und einem 4,3 Zoll LCD-Farbmonitor, die mit 4 AAA-Batterien betrieben werden. Die Kamera deckt einen Sichtwinkel von 150° ab. Ihre winzige, staub- und wasserdichte Linse kann entweder dezent in den Türgriff integriert oder klassisch ins Türblatt eingesetzt werden. Der bildstarke Monitor mit komfortabler Ein-Knopf-Bedienung wird wahlweise im Hoch- oder Querformat raumseitig aufs Türblatt aufgesetzt montiert oder, von einer Edelstahlplatte umfasst, flächenbündig ins Türblatt eingebettet – wobei die Edelstahlplatte nicht verschraubt, sondern mittels einer cleveren Magnethalterung mit dem versenkten Gehäuse verbunden ist. Das sieht nicht nur sehr hochwertig aus, sondern macht auch den Batterie-wechsel zum Kinderspiel.



**DF 702**  
Innen RAL 9016 Verkehrsweiß, mit digitalem Türspion flächenbündig ins Türblatt eingelassen

- ▶ **Optimal bei Haustüren ohne Glasausschnitt**
- ▶ **Gewährleistet den sicheren Blick nach draußen**
- ▶ **Kein Einblick von außen möglich**
- ▶ **Monitor mit komfortabler Ein-Knopf-Bedienung**
- ▶ **Klares Bild auch bei schlechten Lichtverhältnissen**
- ▶ **Betrieb mit 4 herkömmlichen AAA-Batterien**
- ▶ **Keine komplexe Verkabelung nötig**
- ▶ **Hochwertige 1,3 Megapixel Weitwinkel-Farbkamera**
- ▶ **Sichtwinkel ca. 150°**
- ▶ **Linse staub- und wasserdicht**
- ▶ **4,3“ LCD-Monitor auf Edelstahlplatte, flächenbündig ins Türblatt eingelassen (01) oder im Edelstahlgehäuse, aufgesetzt montiert (02)**





HÖCHSTLEISTUNG ALS MINDESTANFORDERUNG.





## ABSOLUT TECHNIK.

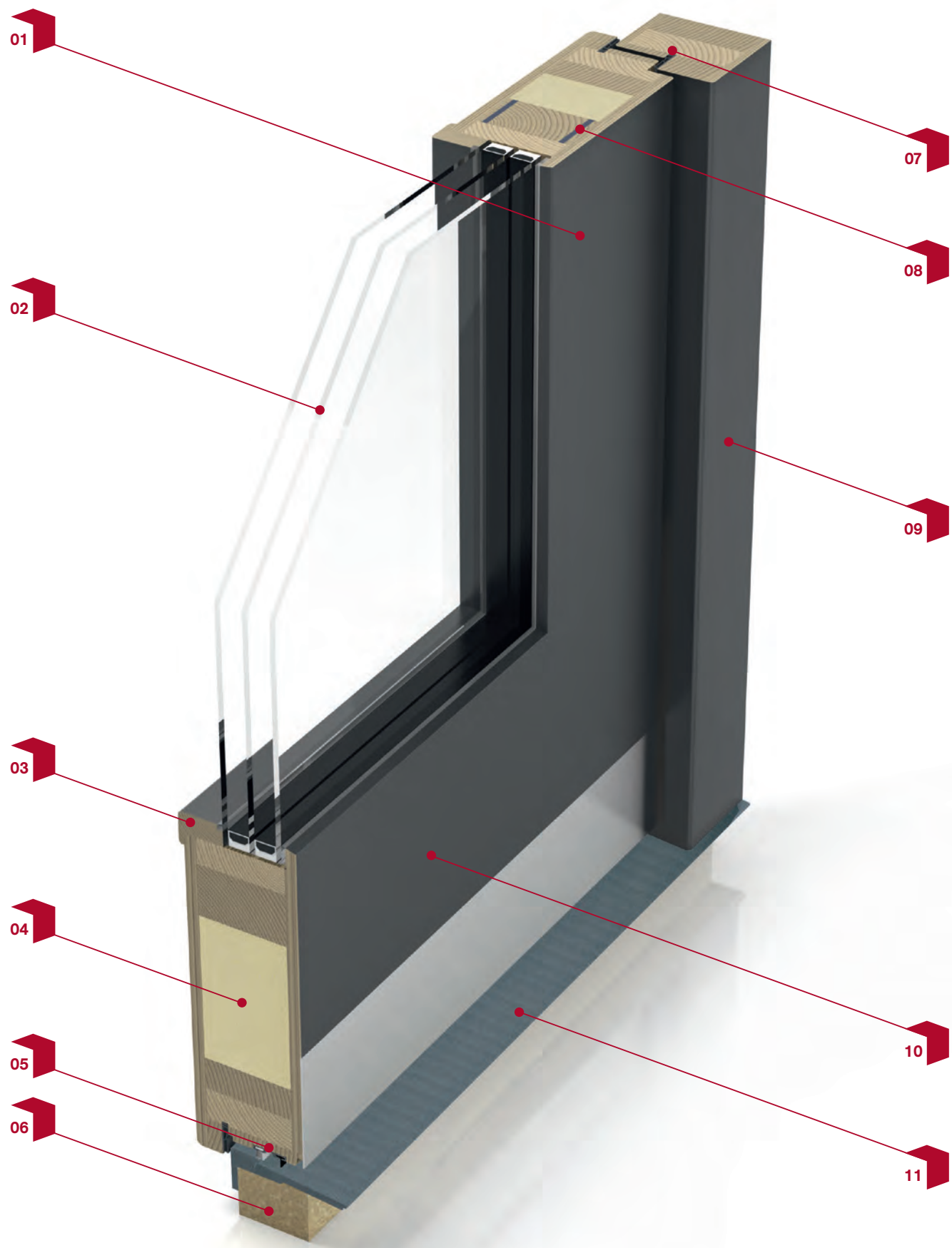
Das Beste. Mit weniger geben wir uns auch in Sachen Technik nicht zufrieden. Schon allein deshalb, weil unser persönliches Investment an Leidenschaft, Engagement, Kompetenz und Können diesen hohen Anspruch an jedes technische Detail, das in einer Haustür von TRENDTÜREN steckt, gewissermaßen zur Pflicht macht. Vor allem aber machen wir uns deshalb für absolut beste Technik stark, weil nur erstklassige Qualität in allen Aspekten der Haustürtechnik zu jenen hohen Anforderungen passt, die wir auch an das Design und die Funktionalität unserer Haustüren stellen. Mit überzeugender Technik – kompromisslos und konsequent realisiert – gewährleisten wir, dass Haustüren von TRENDTÜREN in allen Leistungsbereichen, von der Formstabilität über Wärme- und Schalldämmung bis hin zur Sicherheit, mit absolut bester Performance und makellosen Prüfwerten begeistern. Und selbst höchste Ansprüche optimal erfüllen!

# DAFÜR STEHEN HAUSTÜREN VON TRENDTÜREN GERADE: BESTE QUALITÄT IN HÜLLE UND FÜLLE.

Da gibt's nichts zu rütteln. Selbst wenn zu guter Letzt das Design über das „Ja!“ oder „Nein!“ zu einem Haustür-Modell oder gar einer Haustür-Marke entscheidet, wesentlich und bestimmend für die Qualität einer Haustür sind Dinge wie Konstruktion und Aufbau des Türblattes, die Versiegelung der Oberflächen, die konstruktiven Sicherheitsfeatures sowie viele weitere bautechnische Details – von Stabilisatoren und Verleimungen über Dichtungen und Verglasungen bis hin zu Bodenschwellen, Bauanschlüssen oder Schließsystemen. Sie alle prägen vor allem die Formstabilität, die Sicherheit, die Wärme- und Schalldämmung, die Witterungsbeständigkeit, die Widerstandsfähigkeit etc. – kurzum die umfassende Langzeitqualität einer Haustür. Schön, dass Haustüren von TRENDTÜREN in all diesen Qualitätskriterien und darüber hinaus in Sachen Design, Ausstattung und Zubehör voll punkten können. Mit bester Qualität in Hülle und Fülle. Lassen Sie sich überzeugen. Punkt für Punkt.



- 01 Massives, mehrschichtig verleimtes Türblatt.** Der Werkstoff Holz mit seiner von Natur aus hohen Grundstabilität sowie die massive, technisch ausgefeilte Türblattkonstruktion mit patentierten, thermisch getrennten Stahlstabilisatoren sichern höchste Formstabilität – durch Prüfzeugnisse bestätigt.
- 02 3-fach Wärmeschutz-Isolierverglasung.** Dauerelastisch transparent verfugt. Isolierte Glasabstandhalter zwischen den Scheiben verhindern die Bildung von Kondenswasser.
- 03 Unsichtbar befestigte Glashalteleiste.**
- 04 Hoch wärmedämmender Schaumkern.** Im Verbund mit konstruktiven Details sorgt er zusätzlich zur natürlichen Dämmqualität des Werkstoffes für beste Wärmedämmwerte und hohe Energieeffizienz der Haustüren von TRENDTÜREN.
- 05 Aluschiene mit Bürste und robuster Dichtlippe.** Clevere Funktionslösung für erhöhte Dichtheit (Schlagregen, aufspritzendes Wasser) bei nach wie vor optimalem Schließverhalten.
- 06 Bodeneinstandsprofil.** Wärmedämmend, verrottungssicher, lastabtragend und passgenau zugeschnitten für optimale Stabilität.
- 07 2 Dichtebenen mit hochwertigen Silikondichtungen.** Am Türblatt umlaufende, am Türstock dreiseitig angebrachte dauerelastische, hoch temperaturbeständige Silikondichtungen gewährleisten hohen Wärme- und Schallschutz und leises Schließen.
- 08 Patentierte, thermisch getrennte Stahlstabilisatoren.** Vollflächig mit dem Holzkern verbundene, massive Stahlstäbe stärken die Standfestigkeit des Türblatts und sorgen gemeinsam mit anderen Konstruktionsdetails für geprüfte Formstabilität auf höchster Stufe.
- 09 Massiver, mehrschichtig PU-verleimter Türstock.**
- 10 Premium-Oberflächen innen und außen.** Vom extrem widerstandsfähigen Hightech-TrendLack bis zu Echtholzoberflächen lackiert, dickschichtlasiert, gebeizt oder geölt.
- 11 2-teilige, hoch wärmedämmende GFK-Bodenschwelle.** Speziell für TRENDTÜREN entwickelt. Mit nur 14 mm Schwellenkopfhöhe sehr flache und daher für barrierefreies Bauen ideale Schwelle. Optimale, hoch stabile und dauerhafte Lösung für Neubau und Renovierung.



## 6 SYSTEMREIHEN.

Sechs Richtige. Jedes Modell der Haustürenkollektion von TRENDTÜREN gehört zu einer von sechs Systemreihen. Diese unterscheiden sich vor allem durch die Stärke der Türblätter und Türstöcke, was wiederum die Höhe der Wärmedämmwerte bestimmt, sowie dadurch, dass Türblatt und Türstock innen und/oder außen flächenbündig oder flächenversetzt sind. In geringem Ausmaß werden auch die Möglichkeiten des Türdesigns durch die Systemreihen beeinflusst. Worin sich die Haustüren aller 6 Systemreihen jedoch *nicht* unterscheiden, ist ihre extreme Formstabilität, die im Rahmen der strengen Differenzklimaprüfung ermittelt, geprüft und zertifiziert wird und dafür sorgt, dass alle Türen die Qualitätseinstufung in der höchsten Klasse erreichen.



### KlimaFit85

DAS NEUE MASS FÜR VORSPRUNG

Ud-Wert 0,76 Wm<sup>2</sup>/K



### PlanoFit85

SO GLATT GEHT VORSPRUNG.

Ud-Wert 0,76 Wm<sup>2</sup>/K



### DuoLine87

BESTE VORSÄTZE, PERFEKT ERFÜLLT


Ud-Wert 0,88 Wm<sup>2</sup>/K

- ▶ **Höchste Formstabilität.** Geprüfte Formstabilität auf höchster Stufe!
- ▶ **Höchste Qualitätseinstufung in der Differenzklimaprüfung.** Alle Systemreihen erreichen die höchste Qualitätseinstufung nach EN-Normen (DIN EN 1121 und DIN EN 1530) in den Prüfklimaten c, d und e.
- ▶ **CE-Konformität in allen Anforderungsbereichen.** Unsere Haustüren sind nach EN 14351-1 geprüft und zertifiziert.
- ▶ **3-fach Wärmeschutzverglasung.** Ug-Werte bis 0,5 Wm<sup>2</sup>/K tragen zur hohen Energieeffizienz aller Haustüren von TRENDTÜREN bei.



## Linea100

AUF GANZER LINIE TOPAKTUELL  
Ud-Wert 0,69 Wm<sup>2</sup>/K



## Passiv100

DIE ZERTIFIZIERTE PASSIVHAUS-LÖSUNG  
Ud-Wert 0,62 Wm<sup>2</sup>/K. Passivhaus-zertifiziert nach Dr. Feist



## PlanoPassiv100

SO SCHÖN KANN ENERGIESPAREN SEIN  
Ud-Wert 0,62 Wm<sup>2</sup>/K

Ud-Werte gelten für Modell DS 700  
(glattes Türblatt ohne Glasausschnitt; Breite x Höhe = 1100 x 2200 mm)

# FÜR ALLE, DIE NOCH IMMER SCHWANKEN: HAUSTÜREN VON TRENDTÜREN ÜBERZEUGEN MIT GEPRÜFTER FORMSTABILITÄT AUF HÖCHSTER STUFE!


**Soviel steht fest:** Selbst wenn Sie in Ihrer Entscheidung für eine Marke oder gar für ein bestimmtes Modell noch schwanken – eine Haustür von TRENDTÜREN tut das nicht. Kein Schwanken, kein Schwingen und erst recht kein Verformen und Verziehen außerhalb der zulässigen Toleranzen. Ob Frühling, Sommer, Herbst oder Winter, ob Hitze oder Kälte, Sonne oder Regen, ob's stürmt oder schneit, ob Norden, Süden, Osten oder Westen, auf Höhe des Meeresspiegels oder am Fuße mächtiger Berggipfel – unabhängig von Farbe und Form und geprüft bis zu einer Elementhöhe von 3 Metern stehen Haustüren von TRENDTÜREN an jedem Ort, in jeder Situation und unter allen klimatischen Bedingungen mit höchster Formstabilität für optimale Dichtheit, beste Wärme- und Schalldämmung, hohe Grundicherheit und tadellose Funktionalität gerade. Gewährleistet nach RAL-GZ 695:2010-05.

**Massives Holz und patentierter Stahl.** Eine gute Wahl. Neben der hohen Grundstabilität, die der Werkstoff Holz von Natur aus bietet, sorgen wir mit einer Fülle intelligenter konstruktiver Maßnahmen dafür, dass alles, was sich noch verziehen kann, Ihre letzten Zweifel sind. Zu den bautechnischen Highlights, die höchste Formstabilität einer Haustür von TRENDTÜREN sicherstellen, zählen vor allem unsere patentierten, thermisch getrennten und schallentkoppelten Stahlstabilisatoren – massive Stahlstäbe im Inneren des Türblattes, die kraftschlüssig mit dem Holzkern verbunden sind und für die Aufnahme und Vernichtung auftretender Zug- und Schubkräfte sorgen, die beispielsweise bei Temperaturunterschieden innen/außen auf das Türblatt wirken. Warum Stahlstäbe und keine Vierkantprofile? Weil die Verbindung zwischen Holzkern und Stahlstäben frei von Hohlräumen ist, wodurch eine schädigende Tauwasserbildung im


Inneren des Türblattes nachhaltig verhindert wird – ein weiteres cleveres Detail, das den hohen Qualitätsstandard einer Haustür von TRENDTÜREN unterstreicht.

**Formstabilität XXL – geprüft und bestätigt.** Dass Haustüren von TRENDTÜREN in Sachen Formstabilität wahre Musterschüler sind, beweisen die Ergebnisse der sogenannten Differenzklimaprüfung. Dieses anspruchsvolle Prüfverfahren, in welchem das Verformungsverhalten eines Türelements unter verschiedenen Klimabedingungen nach strengen Normen geprüft und klassifiziert wird, stellt allen Systemen und Modellen von TRENDTÜREN, sogar bis zu einer XXL-Elementhöhe von 3 Metern, ein hervorragendes Zeugnis aus.

Prüfklima „d“ (Winter)



Prüfklima „e“ (Sommer)



Differenzklimaprüfung deshalb, weil auf den beiden Seiten des geprüften Türelements unterschiedliche Klimabedingungen vorgegeben werden. In drei Prüfklimaten c, d, e nach DIN EN 1121 : 2000-09 (c = Frühling und Herbst, d = Winter, e = Sommer) wird das Ausmaß der Verformung des Türelements festgestellt. Je geringer die Verformung, also je formstabiler die Tür ist, desto höher die Klasse, die das Element erreicht. Die höchste Klasse ist die Klasse 3 nach DIN EN 12219 : 2000-06.

**Natürlich erreichen alle Haustüren von TRENDTÜREN in allen 3 Prüfklimaten mühelos die höchste Qualitätseinstufung in Klasse 3 (nach DIN EN 1121 : 2000-09 und DIN EN 12219 : 2000-06).**



- ▶ **Höchste Formstabilität**
- ▶ **Geprüft nach den neuesten Richtlinien und Normen (DIN EN 1121 : 2000-09)**
- ▶ **Geprüft und klassifiziert bis zu einer XXL-Elementhöhe von 3 Metern**
- ▶ **Höchste Qualitätseinstufung in allen Prüfklimaten**  
Klasse 3 nach DIN EN 12219 : 2000-06 für Türelemente (Stock+Türblatt)  
Klasse 4 nach DIN EN 1530 : 2000-06 für Türblätter
- ▶ **Mit Prüfcertifikaten**
- ▶ **Hohe Grundsicherheit, optimale Schließwirkung, maximale Wind- und Schlagregendichtheit, beste Wärme- und Schalldämmung, hohe Energieeffizienz und einwandfreie Gangbarkeit**



## 01

### Freier Eintritt – die Bodenschwelle.


Speziell für Haustüren von TRENDTÜREN entwickelt, ist die 2-teilige, hoch wärmedämmende und flexibel einsetzbare Schwelle eine optimale Lösung für Neubau und Renovierung. Darüber hinaus unterschreitet sie mit bis 14 mm Kopfhöhe mühelos den Schwellenwert für barrierefreies Bauen. Grund- und Abdeckprofil sind serienmäßig aus hoch widerstandsfähigem GFK. Das maßgenau ablängbare und damit stoßfrei montierbare Abdeckprofil außen ist auf Wunsch auch in Edelstahl-Ausführung erhältlich.

## 02

### Solide Basis – das Bodeneinstandsprofil.

Haustüren von TRENDTÜREN in jeder Form und Größe bietet das wärmedämmende, verrottungssichere und lastabtragende Bodeneinstandsprofil perfekte Stütze – und liegt damit der Stabilität des ganzen Türelements zu Grunde.

- ▶ **Hoch wärmedämmende, 2-teilige Bodenschwelle.**  
Bestehend aus Grundschwelle und Bodenabdeckprofil. Ein optimierter Isothermenverlauf sorgt für hohe Wärmedämmung der GFK-Schwelle.
- ▶ **Nur 14 mm Schwellenkopfhöhe möglich.**  
Extrem flach, und daher ideal für barrierefreies Bauen (30% unter der Norm DIN 18040).
- ▶ **Für Neubau und Renovierung.**  
Die hohe Flexibilität der 2-teiligen Schwelle gewährleistet optimale Lösungen in verschiedensten Bausituationen. Schwellentiefe bis 164 mm möglich.
- ▶ **Durchgehendes Abdeckprofil außen.**  
Bei Seitenteilen wird das Bodenabdeckprofil maßgenau zugeschnitten – für eine schöne, stoßfreie Außenansicht.
- ▶ **Edelstahlabdeckprofil als Option.**  
Auf Wunsch ist die TRENDTÜREN-Bodenschwelle mit einem attraktiven Edelstahlabdeckprofil außen erhältlich.
- ▶ **Mehrfache Abdichtung für optimale Dämmung.**  
Silikon-Anschlagdichtung, Bürsten-Auflaufdichtung und Silikon-Lippendichtung für optimale Dichtwirkung. Das erstklassige Schließverhalten bleibt.
- ▶ **Wartungsfrei, hoch stabil und langlebig.**



**Bodenschwelle**  
Standard GFK




**Abdeckprofil**  
Edelstahl  
(optional)



**Blindstock**





## DAS BLINDSTOCK-SYSTEM VON TRENDTÜREN.

**Rumms!** Wenn Türstock und Türblatt – etwa aus terminlichen Gründen – schon während der Arbeit von Maurern, Verputzern, Malern oder Estrichlegern eingebaut werden, kann das leicht ins Auge gehen. Die Gefahr von Dellen, Kratzern, abgestoßenen Kanten und anderen weithin sichtbaren Schäden ist in der Hektik eines professionellen Bau-Alltags allgegenwärtig – lässt sich aber mit dem cleveren Blindstock-System von TRENDTÜREN einfach und effizient vermeiden! Diese Technologie macht es nämlich möglich, das ganze Haustürelement erst nach Abschluss aller Aktivitäten von Maurern, Verputzern, Malern oder Bodenlegern zu montieren, wodurch sich das Risiko einer Beschädigung der Haustür nachhaltig reduziert. Darüber hinaus bietet der Blindstock dem Verputzer eine gerade Abziehkante, dem Maler wird das Abkleben der Haustür erspart und eine im Blindstock angebrachte Behelfstür erschwert das unbefugte Betreten des Rohbaus.

- ▶ **Professionelle Lösung zum Schutz Ihrer Haustür.**
- ▶ **Schnelle Lieferung und unkomplizierte Montage des Blindstocks.**
- ▶ **Montage gemäß den aktuellsten technischen Richtlinien.**
- ▶ **Einbau der Haustür erst nach Abschluss aller kritischen Rohbauarbeiten.**
- ▶ **Nachhaltige Minimierung der Gefahr von Beschädigungen.**
- ▶ **Einfacher Ausbau von Türblatt und Türstock bei Überarbeitung.**



HAUTE COUTURE.

Es ist gewiss kein Zufall, dass in diesem Begriff die Silbe „Tür“ steckt – beschreibt er doch nahezu perfekt, was unser ebenso reichhaltiges wie vielfältiges Sortiment schöner und auch cleverer Ausstattung- und Zubehördetails aus jeder Haustür von TRENDTÜREN macht: Ein maßgeschneidertes, individuell gestaltetes und exklusiv ausgestattetes Einzel- und Meisterstück, in welchem sich persönliche Wünsche, Vorlieben und Vorstellungen perfekt widerspiegeln. In diesem Sinne: Genießen Sie das Vergnügen der Wahl. Wir sorgen dafür, dass Ihre Haustür von TRENDTÜREN als maßgeschneidertes Modell die Haute Couture des Haustür-Designs repräsentiert.

**AUSSTATTUNG / ZUBEHÖR.**



## TRENDLACK OBERFLÄCHEN.

Variationen in Hülle und Fülle. Natürlich lässt sich Ihre Haustür außen und innen mit der Hightech-Oberfläche TrendLack veredeln. Darüber hinaus können wir die Farbe der Innenseite Ihrer Haustür genau auf den Farbton Ihrer Zimmertüren abstimmen. Und falls Sie beim Anblick einer Farbe eines anderen Herstellers bekennen: „Die muss es sein!“, kein Problem: Mit TrendLack treffen wir die meisten Töne, sodass Sie auch dann auf die überzeugenden Qualitäten von TrendLack nicht verzichten müssen. Ein kleiner Auszug unserer Oberflächen:



**RAL 9016**  
Verkehrsweiß\*



**RAL 1013**  
Perlweiß



**RAL 7035**  
Lichtgrau



**RAL 7040**  
Fenstergrau



**RAL 7015**  
Schiefergrau



**RAL 7016**  
Anthrazitgrau



**RAL 6005**  
Moosgrün



**RAL 5013**  
Kobaltblau



**RAL 3003**  
Rubinrot



**RAL 3004**  
Purpurrot



**Trend 903**



**Trend 904**



**Trend 905**



**Trend 909**



**Trend 912**




**Trend 921**



**Trend 922**



**Trend 922**



**Trend 930**



**Trend 931**



**Trend 933**

\*Standardfarbton. Alle anderen Farbtöne mit Aufpreis.  
Die abgebildeten Farben sind ein Auszug – weitere RAL Farben sind lieferbar.

#### HOLZBERFLÄCHEN FÜR AUSSEN – DICKSCHICHT LASIERT



**Eiche 130E**  
Kiefer




**Eiche 131E**  
Afzelia



**Eiche 132E**  
Haselnuss



**Eiche 133E**  
Dunkelbraun



**Lärche 150L**  
Hellbraun



**Lärche 151L**  
Kiefer



**Lärche 152L**  
Afzelia



**Sipo 170S**  
Afzelia



**Sipo 171S**  
Haselnuss



**Sipo 172S**  
Dunkelbraun

#### HOLZBERFLÄCHEN FÜR AUSSEN – GEÖLT



**Eiche geölt 135E**  
Farblos



**Eiche geölt 136E**  
Braun



**Lärche geölt 155L**  
Farblos



**Lärche geölt 156L**  
Braun

## HOLZBERFLÄCHEN.

Wenn für Sie Holz der perfekt Weg zum Tür-Design ist, können Sie je nach Vorliebe zwischen lackierter, dickschichtlasierter und geölter Holzoberfläche außen wählen. Überdies erhöhen verschiedene Glanzgrade des Lacks die optische Vielfalt. Natürlich können Sie sich das Furnierbild Ihrer Haustür bei uns im Werk auch selbst aussuchen. Außerdem können wir die Innenseite Ihrer Haustür exakt der Furnieroptik Ihrer Zimmertüren angleichen. Übrigens: Jede Holzoberfläche ist ein Unikat und kann daher in ihren optischen Merkmalen (Farbton, Maserung, Astigkeit ...) von den hier abgebildeten Holzmustern abweichen.

## NATURHOLZ-/ALTHOLZBERFLÄCHEN FÜR AUSSEN – GEÖLT



**Eiche astig 135E**



**Alteiche 137E**



**Alteiche hell 140E**



**Balkeneiche 141E**



**Lärche Altholz 157L**

## HOLZBERFLÄCHEN FÜR INNEN



**Ahorn 215A  
Matt**



**Ahorn 216A  
Matt**



**Buche 225B  
Matt**



**Eiche 230E  
Naturmatt**



**Eiche Crack 231E  
Naturmatt**



**Eiche 235E  
Matt**



**Eiche 236E  
Matt**



**Lärche 250L  
Naturmatt**



**Lärche 251L  
Stumpfmatt**



**Nussbaum 265N  
Matt**

Natürlich wird jede geölte Holzoberfläche einer Haustür von TRENDTÜREN ausschließlich mit Produkten bearbeitet, die für Haustüren geeignet sind. Zudem folgen wir bei der Behandlung der Holzoberflächen stets exakt und sorgsam den Prozessvorgaben der Hersteller. Ungeachtet dessen lässt sich Holzöl in der für ausreichenden Bewitterungsschutz notwendigen und von einschlägigen Normen geforderten Mindestschichtstärke grundsätzlich nicht auftragen. Das ist Stand der Technik. Deshalb sei hier ausdrücklich darauf hingewiesen, dass bei geölten Holzoberflächen kürzere Pflegeintervalle zu erwarten sind, was häufigere (zwei- bis dreimal jährlich) Pflege- und Instandhaltungsmaßnahmen als bei lackierten Oberflächen erforderlich macht.

**ACHTUNG** Die zur Nachpflege mit Holzöl verwendeten Tücher neigen zur Selbstentzündung. Bitte beachten Sie den Herstellerhinweis.

**HOLZBERFLÄCHEN MASSIV**



**Fichte sonnverbrannt Braun**



**Fichte sonnverbrannt Grau**



**Wein-Design**




**Eiche Altholz massiv**

**HOLZBERFLÄCHEN MASSIV,  
SCHIEFEROBERFLÄCHEN,  
KERAMIKOBERFLÄCHEN.**



## SCHIEFEROBERFLÄCHEN



**Black Pearl**



**Galaxy Black**




**Silver Grey**

## KERAMIKOBERFLÄCHEN



**Art Corten**



**Art Steel**




**Art Stone**


Natur für Genießer. Für alle, die es gern ein bisschen einfacher und bequemer haben, ohne auf die Anmut und Schönheit natürlicher, üblicherweise aber pflegeintensiverer Oberflächenmaterialien für die Gestaltung der Außenseite ihrer Haustür verzichten zu wollen, für all jene haben wir ein feines Angebot an faszinierend schönen, hochattraktiven und zugleich widerstandsfähigen Lösungen zusammengestellt. Wenn also Natur für Genießer genau Ihre Sache ist, und Sie die Bewitterung Ihrer Haustür dauerhaft entspannt lassen soll, dann legen wir Ihnen jede dieser wunderschönen Holzoberflächen, die in einer massiven Ausführung auf die DuoLine-Vorsatzschale Ihrer Haustür von TRENDTÜREN aufgebracht werden, ebenso ans Herz, wie die edlen, lebendig strukturierten Schieferoberflächen oder die in einem Prozess ähnlich der natürlichen Gesteinsbildung aus einer Mischung verschiedenster mineralischer Naturstoffe entstandenen, hoch widerstandsfähigen Keramikoberflächen. Allen diesen Oberflächen eigen ist ihre hohe Pflegeleichtigkeit, die dafür sorgt, dass Sie an häufig wiederkehrende Pflegemaßnahmen keinen Gedanken verschwenden brauchen – und die natürliche Schönheit Ihrer Haustür von TRENDTÜREN über viele Jahre hinweg entspannt genießen können. Einzig der ab Werk auf die Schieferoberflächen aufbrachte Perlschutz sollte ca. alle 4 Jahre erneuert werden. Und: Abhängig von der Einbausituation kann die unbehandelte Oberfläche Fichte sonnenverbrannt Braun im Lauf der Zeit mehr oder weniger schnell vergrauen. Übrigens: Ob Holz, Schiefer oder Keramik – jede dieser Oberflächen ist ein Unikat und kann daher in ihren optischen Merkmalen von den hier abgebildeten Mustern abweichen.




**Float**  
Weiß




**Reflo**  
Weiß




**Satinato**  
Weiß




**Artista**  
Weiß




**Silvit 178**  
Weiß




**Silk**  
Weiß




**Madras Uadi**  
Weiß




**Ornament 504**  
Weiß




**Chinchilla**  
Weiß



**Katedral großgehämmert**  
Weiß



**Katedral kleingehämmert**  
Weiß




**Barock**  
Weiß



**Altdeutsch K**  
Weiß




**Gothic**  
Weiß




**Madras Linea**  
Weiß




**Float sandgestrahlt**  
Fläche matt, Streifen klar



**Masterligne**  
Weiß




**Masterray**  
Weiß




**Masterpoint**  
Weiß




**Mastercarre**  
Weiß




**Madras Punto**  
Weiß




**Madras Pave**  
Weiß



**Spotlyte**  
Weiß



**Madras Siviglia**  
Weiß




**Eisblumen**  
Weiß




**Cannes**  
Weiß



**Madras Basic**  
Weiß



**Madras Strip**  
Weiß




**Hauptzone H**  
Weiße Zone

## GLÄSER: NULL PUNKTE.

**Alles klar. Glasklar.** Unser Qualitätsanspruch ist leicht zu durchschauen. Auch, was die Isolierglas-Kollektion, aus der Sie Ihren bevorzugten Glastype für Ihre Haustür von TRENDTÜREN wählen können, betrifft: Das Bessere vor dem Guten! Deshalb ist klar, glasklar, dass wir auch in puncto Glasqualität mehr verlangen. Mehr als die Richtlinien vorgeben! Und damit sind wir schon beim Punkt. Genauer gesagt, bei null Punkten. Während nämlich die visuellen Richtlinien bis zu 3 Einschlüsse, Blasen, Flecken oder Punkte in der Hauptzone (H) einer Verglasung, also quasi direkt im Blickfeld, gestatten, erlauben wir genau ... – null. Das ist TRENDTÜREN-Norm. Und Gewähr für den perfekten Durchblick! Wahl-Scheiben: Auf Wunsch führen wir die Verglasung auch mit Einscheibensicherheitsglas ESG oder Verbundsicherheitsglas VSG aus.

**STOSSGRIFFE**



**1100E**  
Edelstahl



**1100E.Y**  
Edelstahl/Yatoba



**1110E**  
Edelstahl



**1120E**  
Edelstahl



**1125E**  
Edelstahl



**1140E**  
Edelstahl



**1200E**  
Edelstahl



**1210E**  
Edelstahl



**1210S**  
Schwarz beschichtet



**1300E**  
Edelstahl



**1310E**  
Edelstahl




**1310E.Y**  
Edelstahl/Nussbaum



**1310G**  
Grau beschichtet



**1310S**  
Schwarz beschichtet



**1320E**  
Edelstahl poliert  
+ matt gebürstet

**GRIFFSCHALE**



**1350E**  
Edelstahl



**1400E**  
Edelstahl



**1420E**  
Edelstahl



**1500M.P**  
Messing poliert



**8400E**  
Edelstahl

## KNÖPFE



**2100E**  
Edelstahl



**2110E**  
Edelstahl



**2120E.b**  
Edelstahl



**2200E**  
Edelstahl



**2200G**  
Grau beschichtet

## ROSETTEN



**4100E**  
Edelstahl



**4100E.b**  
Edelstahl



**4100E.RC2**  
Edelstahl



**4200E**  
Edelstahl



**4200E.b**  
Edelstahl

## SCHUTZGARNITUREN



**4200S.RC2**  
Schwarz beschichtet



**4300E.b**  
Edelstahl



**4400E.b**  
Edelstahl




**5000E**  
Edelstahl



**5100E**  
Edelstahl

# STOSSGRIFFE / KNÖPFE / ROSETTEN.

Ist das zu fassen! Was immer Sie an einer Haustür von TRENDTÜREN entdecken, Sie stoßen jedes Mal auf höchste Qualität und bestes Design. Kein Wunder also, dass diese typischen Merkmale der Marke TRENDTÜREN auch vor jenen Ausstattungs- und Zubehördetails nicht Halt machen, die dem Öffnen und Schließen der Tür dienen: Ob Stoßgriffe, Knöpfe, Drücker und Rosetten, ob flächenbündig oder erhaben, innen oder außen – eine große Auswahl an ebenso schönen wie hochwertigen Beschlagsteilen gewährleistet nicht nur die optimale Abstimmung auf Farbe, Form, Oberfläche und Design Ihrer Haustür, sondern erfüllt auf Wunsch mit technischen Systemen wie Kernzieh-, Abreiß- oder Aufbohrschutz auch das Bedürfnis nach erhöhter Sicherheit.




6210E.b  
Edelstahl  
gebürstet

**DRÜCKER INNEN.**


**INNENGARNITUREN**



**6100E**  
Edelstahl



**6102E**  
Edelstahl



**6104E**  
Edelstahl




**6106E**  
Edelstahl




**6108E**  
Edelstahl



**6110E**  
Edelstahl



**6112E**  
Edelstahl



**6134M.P**  
Messing poliert



**6200E**  
Edelstahl




**6202E.b**  
Edelstahl  
gebürstet



**6202S**  
Schwarz beschichtet



**6210S**  
Schwarz beschichtet



**6220E**  
Edelstahl



**6220G**  
Grau beschichtet



**6220S**  
Schwarz beschichtet



**6280E.S.b**  
Edelstahl  
gebürstet



**6280E.W.b**  
Edelstahl  
gebürstet



**5000E**  
Edelstahl  
(nur mit Schutzgarnitur  
5000E kombinierbar)



**5100E**  
Edelstahl  
(nur mit Schutzgarnitur  
5100E kombinierbar)



**HIGHWAY TO HELL.**

02

03



04



05



06







01

**DS 1002**  
RAL 6018 Gelbgrün  
Stock/Schlossfries Trend 933  
Glas Satinato Weiß

**Machen Sie den Weg zu Ihrem Haus zum Highway to hell.** Mit dem innovativen Lichtkonzept von TRENDTÜREN, welches die Tür selbst zum Leuchtobjekt werden lässt, das den Eingangsbereich in helles Licht taucht – ohne zusätzliche Lampen, ohne zusätzliche Installationen. Wie das geht? Helle Köpfe, die sie nun einmal sind, haben sich unsere Techniker und Konstrukteure die Vorzüge moderner LED-Technik zunutze gemacht und diese energiesparenden, aber sehr lichtstarken Leuchtmittel geschützt in den Falz des Türblatts sowie in den Türstock eingebaut. Kombiniert mit einem einfachen Steuerungssystem ergibt sich eine äußerst attraktive Beleuchtungslösung, die Sie hellauf begeistern wird.

**Plug & shine.** Das Lichtsystem wird ab Werk fix und fertig im Türblatt und im Stock installiert und verkabelt, sodass es durch einen qualifizierten Fachmann problemlos an das elektrische System des Hauses angeschlossen werden kann.

**Es werde Licht.** Die Aktivierung und Steuerung dieser innovativen, attraktiven und äußerst energieeffizienten Beleuchtungslösung kann mittels verschiedener Systeme erfolgen, beispielsweise durch eine Zeitschaltuhr, einen Bewegungsmelder, eine Fernsteuerung oder ein Bluetooth-fähiges Mobiltelefon. Fragen Sie Ihren TRENDTÜREN-Fachhändler. Er wird gewiss hellhörig und bringt gerne Licht in die Sache.

**Heimleuchten – in 6 Schein-Lösungen.** Mit sechs verschiedenen Beleuchtungsmöglichkeiten nutzen Sie den Lichtschutzfaktor eines hell erleuchteten Eingangsbereiches und setzen damit vor allem in Bezug auf Sicherheit, aber auch in Sachen Design und Schönheit Licht-Zeichen.

- 01 ▶ **Das Highlight: Alles ist erleuchtet.** Licht von oben aus dem Türstock, Licht aus LED-Bändern rund ums Türblatt – eine wahre Flut an Licht. Für den sicheren Weg ins Haus, als optisches Highlight und gegen finstere Gesellen.
- 02 ▶ **Licht von oben und unten.** Die LEDs im Türstock beleuchten den Vorplatz von oben, das Sockellicht erhellt zusätzlich den Boden und erzeugt einen schönen Lichteffect, wenn sich das Türblatt bewegt.
- 03 ▶ **Licht von oben.** Das LED-Band befindet sich oben im Türstock und sorgt für eine höchst attraktive und wirkungsvolle Form der Vorplatzbeleuchtung.
- 04 ▶ **Licht von unten.** Das LED-Band befindet sich im Sockelfalz, beleuchtet den Boden und lässt beim Öffnen und Schließen der Haustür das Licht zu Ihren Füßen tanzen.
- 05 ▶ **Licht dreiseitig ums Türblatt.** Die 3-seitige Falzbeleuchtung – oben, links und rechts im Türblatt – sorgt für ein helles, stimmungsvolles Ambiente und verscheucht zwielichtige Geschöpfe.
- 06 ▶ **Genuss-Schein rund ums Türblatt.** Die 4-seitige Falzbeleuchtung rund um das Türblatt ist vor allem ein optischer Genuss, erhellt aber auch den Weg ins Haus und sorgt dafür, dass lichtscheue Gestalten ferngehalten werden.

# INDIVIDUHELL.

Ein besonderes Highlight und zugleich ein weiteres leuchtendes Beispiel für die Vielfalt an Ideen und Lösungen, mit denen TRENDTÜREN den Traum von noch mehr Individualität wahr werden lässt, sind bei den Lichtsystemen neben Türstock-, Türsockel- und Türfalzlicht vor allem die „Leuchtenden Glasausschnitte“ für Haustüren von TRENDTÜREN. Energieeffiziente, lichtstarke LEDs, verborgen im Abstandhalter zwischen den Isolierglasscheiben installiert, strahlen ins Innere des Glasausschnittes. An Kanten von Motiven und Strukturen, die mittels eines innovativen Laser-Verfahrens innen in die Glasoberfläche graviert werden, bricht das Licht, wodurch das Glas an diesen Stellen in einem faszinierenden Leuchten aufflammt, welches Tür und Eingangsbereich effektiv in Szene setzt. Nicht zuletzt sind aber auch die dekorativ hinterleuchteten Stoßgriffe ein Licht-Einfall, mit dem TRENDTÜREN für helle Freude sorgt.



Unbeleuchtet

**DS 250 A**  
Trend 933  
Glasdesign 1450G  
Fläche Reflo, Streifen sandgestraht  
LED-Beleuchtung im Glas





**DF 702**  
 RAL 7016 Anthrazitgrau, Seitenteil S1  
 Glasdesign 2040G Weiß, LED-Beleuchtung im Glas  
 Sandstrahlung und Streifen in Lasertechnik  
 Glasapplikation im Türblatt flächenbündig



Unbeleuchtet



**DS 377 A**  
 Trend 923, Glasdesign 1450G Reflo  
 mit Sandstrahlung „Streifen schmal“  
 LED-Beleuchtung im Glas



Unbeleuchtet



**Stoßgriff 1440LED**  
 Beleuchtet, Edelstahl



**DL 355 B**  
mit Vorsatzschale  
Alteiche hell geölt 140E  
Glas Satinato Weiß  
LED-Beleuchtung im Glas



Unbeleuchtet



**DL 377 A**  
mit Vorsatzschale  
Alteiche hell geölt 140E, Stock Trend 933  
Glasdesign 1440G Reflo Weiß  
mit Sandstrahlung „Spaghetti“  
LED-Beleuchtung im Glas



Unbeleuchtet



**DL 700 B**  
mit Vorsatzschale  
Eiche Altholz hell geölt 140E  
Stock Trend 909  
Seitenteil S1 mit Briefkastenanlage  
Glas Satinato Weiß



Eine optisch perfekte Lösung ist die Integration der Frontplatte ins Seitenteil ohne Kämpfer – also ohne Querleisten oben und unten. Auf Wunsch lackieren wir die Frontplatte des Briefkastens passend zum Türstock.

## TRARI, TRARA!

Ein wahrer Fuchs, besser noch: ein richtiger Post-Fuchs ist, wer sich für eine hochwertige Briefkastenlösung von TRENDTÜREN entscheidet. Denn genauso ambitioniert wie wir an jedem Detail arbeiten, sind wir auch ans Thema „Briefkästen“ herangegangen. Das Ergebnis unterliegt nicht dem Briefgeheimnis, deshalb hier die Vorzüge: Briefkästen von TRENDTÜREN sind hochwertig gefertigt, werden sorgfältig ins Seitenteil integriert, sind thermisch getrennt, mit dem Haustürschlüssel sperrbar und können auf Wunsch exakt auf das Design Ihrer Haustür abgestimmt werden. **P.S.: Natürlich können unsere Haustüren auch mit Industriebriefkästen ausgestattet und Briefkästen von TRENDTÜREN mit Industriefrontplatten kombiniert werden.**



Standardmäßig wird die auf Wunsch passend zum Türstock lackierte Frontplatte mittels waagrechtlicher Verbindungsstücke oben und unten, sogenannter Kämpfer, ins Seitenteil eingebaut. (Bild rechts)





### Hochwertiger Drehtürantrieb.

Komfort kommt bei Haustüren von TRENDTÜREN auf Wunsch immer öfter auch in Form eines hochwertigen elektromechanischen Drehtürantriebs vor. Und weil Komfort vor allem spürbar, aber nicht unbedingt sichtbar sein muss, ist die Technik für das automatische Öffnen und Schließen der Tür unsichtbar in Türblatt oder Türstock verbaut. Über seinen Wert als Komfortlösung hinaus erleichtert der leise und leistungsstarke Drehtürantrieb das Begehen einer Haustür all jenen Menschen enorm, denen das manuelle Betätigen einer Tür aus körperlichen Gründen schwerer fällt. Dank dieses optionalen Moduls lässt sich jede Haustür von TRENDTÜREN also nicht nur bequem bedienen, sondern auch barrierefrei begehen. Folglich dreht sich die Entscheidung für einen Drehtürantrieb nicht nur um Komfort, sondern auch um größtmögliche Mobilität von morgen, übermorgen oder überübermorgen ...

**Der Drehtürantrieb ist im privaten Gebrauch nach zuvor durchgeführter Sicherheitsanalyse für einflügelig nach innen öffnende Haustüren verwendbar. Die Einweisung in die Funktionen des Antriebs sowie die Aufklärung über mögliche Gefahrenquellen und entsprechende Schutzmaßnahmen müssen vor Ort durch eine sachkundige Person erfolgen. Damit entfällt die jährlich verpflichtende Wartung.**

- ▶ **Automatisches oder manuelles Öffnen und Schließen der Haustür**
- ▶ **Optimale Lösung für mobil eingeschränkte Menschen und Senioren**
- ▶ **Betrieb im Low-Energy- und im Automatik-Modus nach DIN 18650 / EN16005**
- ▶ **Zusätzliche Sicherheitssensorik für besonders schutzbedürftige Nutzer kann einfach angeschlossen werden**
- ▶ **Bedienung mit verschiedenen Ansteuertechnologien möglich (Funkfernbedienung, Taster, Fingerscanner ...)**
- ▶ **Automatischer Rücklauf bei Erkennen eines Hindernisses**
- ▶ **Bei Stromausfall kann die Haustür auch manuell betätigt werden**
- ▶ **Betriebsarten: Automatik / Daueroffen / Nacht (Antriebsfunktion und Ansteuerung eingeschränkt, Tür geschlossen, aber manuell bedienbar) / Aus**

## INDIVIDUALITÄT ALS ANTRIEB: NOCH MEHR AUSSTATTUNG UND ZUBEHÖR.

Dass wir in Sachen Qualität bei unseren Haustüren buchstäblich „bis zum Äußersten“ gehen, zeigt sich auch in jenen Ausstattungs- und Zubehörteilen, die ganz am Rande der Tür ihren Platz finden – in Systemen und Komponenten wie etwa Drehtürantrieben, Obertürschließern, Kabelübergängen, Bandsicherungen oder Bändern. Auch wenn sie nicht im Zentrum unseres Blickfelds liegen, genießen sie doch, wie jedes andere Detail einer Haustüren von TRENDTÜREN, unsere volle Aufmerksamkeit. Sie danken es uns mit schönem Design und perfekter Funktionalität.



**Komplett verdeckt  
liegendes 3D-Designband.**



Undercover-Power. Design trifft Funktion – das dreidimensional verstellbare (Höhe, Seite, Andruck), komplett verdeckt liegende Designband in attraktiver Edelstahl-Optik ist die ideale, optisch perfekte Lösung für alle flächenbündigen Haustüren von TRENDTÜREN. Mit einem Öffnungswinkel bis 180° und einer Belastbarkeit, die auch Flügelgewichten von bis zu 300 kg mühelos standhält, gewährleistet dieses geräuschlose, wartungsfreie Hochleistungsband optimale Funktionalität auch bei Türen mit großen Profilstärken und üppigen Verglasungen.

**Integrierter Obertürschließer.**



Der verdeckt in Stock und Türblatt integrierte Obertürschließer für Haustüren von TRENDTÜREN sorgt dafür, dass die geöffnete Tür sanft und leise in der einstellbaren Schließgeschwindigkeit ins Schloss fällt – und bremst damit beispielsweise den übermütigen Wind aus, dessen heftiger Stoß der Tür beträchtlichen Schaden zufügen könnte. Die für den sanften Schließvorgang nötige Energie wird von Hand beim Öffnen der Tür aufgebracht, im Obertürschließer gespeichert und durch ein kurzes Ziehen an der Tür wieder freigegeben, sodass sich die Tür kontrolliert schließt. Der maximale Öffnungswinkel der Tür beträgt 120°.

**Hoch belastbares  
3D-Powerband.**



Flächenversetzte Haustüren von TRENDTÜREN sind serienmäßig mit mindestens 3 Stück dieser robusten, hoch belastbaren, dreidimensional verstellbaren (Höhe, Seite, Andruck) Protect-Powerbänder ausgestattet. Ihre Tragfähigkeit von bis zu 160 kg gewährleistet die optimale Funktionalität auch bei den hohen Flügelgewichten der aus Wärmedämmungs-, Stabilitäts- und Sicherheitsgründen mindestens 85 mm starken TRENDTÜREN-Türblätter. Optisch überzeugen die geräuschlosen, wartungsfreien Türbänder durch ihr modernes Design in Edelstahl-Optik matt gebürstet.

Exklusiv: Im Gegensatz zum branchenüblichen Standard werden bei Haustüren von TRENDTÜREN die Bohrungen für Montage und Verstellung der Bänder durch eine flächenbündig eingefräste abnehmbare Edelstahlplatte abgedeckt!

**Bandsicherungen.**



Option: Zusätzliche Bandsicherungen bei beiden Bandsystemen. Massive Stahlbolzen verhindern das bandseitige Aufdrücken oder Aushebeln der geschlossenen Tür.

**Hochwertige Lösung  
für eine „reibunglose“  
Stromversorgung.**



Das Beste ist immer einfach. Ein elementarer TRENDTÜREN-Leitsatz, der uns auch bei der Entwicklung dieser einfachen, aber umso wirkungsvolleren und zugleich auch optisch eleganten Lösung begleitet hat: Bei Ausstattung Ihrer Haustür von TRENDTÜREN mit elektrotechnischen Komponenten im Türblatt (z. B. Fingerscanner, Automatik-Schloss etc.) ist zur Stromversorgung ein Kabelübergang zwischen Türstock und Türblatt nötig, den wir verdeckt im Türfalz anbringen, sodass er erst bei geöffneter Tür (bis 180° Öffnungswinkel) sichtbar und zugänglich wird. Darüber hinaus montieren wir als „serienmäßiges Extra“ bei unseren Türen eine hochwertige Edelstahlplatte am Türstock, die verhindert, dass der Segment-schlauch der Kabelhülle, der bei einer Öffnung der Tür von mehr als 110° am Türstock scheuern könnte, irgendwann unschöne Spuren hinterlässt. Eine ebenso typische wie elegante TRENDTÜREN-Lösung, die für ein „reibungloses“ Öffnen und Schließen der Tür sorgt.

- ▶ **Kabelübergang unsichtbar und geschützt im Türfalz montiert**
- ▶ **8-polige Steckverbindung der Schutzklasse IP 67**
- ▶ **Steckverbindung macht Fehlverbindungen unmöglich**
- ▶ **Drehfunktionalität der Tür bleibt voll erhalten – bis 180° Öffnungswinkel**
- ▶ **Hochwertige Edelstahl-Abdeckplatte am Türstock**
- ▶ **Schutz vor Scheuerstellen durch die Kabelhülle (bei Öffnungswinkel > 110°)**



ÜPPIG INSIDE. BASIC OUTSIDE.

Viel Schnick und eine bisschen weniger Schnack ergibt „großartig“ zum Preis von „gut“. Im Sinne dieser einfachen, aber sympathischen Formel haben wir auf Basis unserer Bestseller-Serie KlimaFit85 das baugleiche Einstiegssystem KlimaFit85 basic ins Leben gerufen, das alles bietet, was Premium braucht: Viel Schnick in Form bester Qualitäts- und Leistungsmerkmale, die dafür sorgen, dass Haustüren der Serie KlimaFit85 basic mit ihrem hochwertigen, 85 mm starken Türblatt, in puncto Formstabilität, Wärme- und Schalldämmung, Sicherheit, Widerstandsfähigkeit etc. die gleich hohen Anforderungen erfüllen wie die Modelle der Systemreihe KlimaFit85. Das bisschen weniger Schnack bei Haustüren der Serie KlimaFit85 basic spiegelt sich einzig und allein in reduzierten Gestaltungsmöglichkeiten sowie in einer eingeschränkte Auswahl an Ausstattungs- und Zubehördetails wider – und ist jener Aspekt dieses Modell-Konzeptes, der dafür sorgt, dass sich Haustüren der Serie KlimaFit85 basic auch preislich als echtes Highlight präsentieren.

**EINSTIEGSSERIE KLIMAFIT85 BASIC.**



10




**BASIC**

156 157


Schnack. Haustüren der Reihe KlimaFit85 basic sind in allen TrendLack-Oberflächen erhältlich. Bei Glasausschnitten stehen 4 Formen zur Auswahl: rechteckig-breit, rechteckig, rechteckig-schmal und quadratisch. Die Größe der Glasausschnitte ist fix und ändert sich auch bei unterschiedlichen Tür-Maßen nicht. Apropos „Maß“: Haustüren der Serie KlimaFit85 basic können in Breiten bis 1240 mm und Höhen bis 2350 mm individuell maßgefertigt werden. 3 hoch belastbare, zweidimensional verstellbare Powerbänder gewährleisten die optimale Funktionalität der Tür. Im Türschloss ist ein Sicherheitsschließzylinder ohne Sicherheitskarte verbaut. Das Ausstattungs- und Zubehör-Angebot für KlimaFit85 basic-Modelle umfasst:

- ▶ 7 Gläser
- ▶ 1 Stoßgriff 1100E in 3 Längen (600 mm, 1400 mm oder 1800 mm)
- ▶ 1 Rosette 4100E und 4100E.b (flächenbündig)
- ▶ 1 Schutzgarnitur 5000E
- ▶ 1 Innengarnitur 6100E

#### GLÄSER



**Float**  
Weiß



**Float (VSG)**  
Weiß



**Float sandgestraht**  
Fläche matt,  
Streifen klar



**Reflo**  
Weiß



**Satinato**  
Weiß



**Chinchilla**  
Weiß



**Mastercarre**  
Weiß



**1100E**  
Edelstahl

**Grifflänge 1800 mm**  
z.B. DS 1005 \_ S.149  
**Grifflänge 1400 mm**  
z.B. DS 1010 \_ S.151  
**Grifflänge 600 mm**  
z.B. DS 1011 \_ S.151

#### ROSETTEN



**4100E**  
Edelstahl



**4100E.b**  
Edelstahl

#### INNENGARNITUR



**6100E**  
Edelstahl

#### SCHUTZGARNITUR



**5000E**  
Edelstahl



**5000E**  
Edelstahl  
(nur mit Schutzgarnitur  
5000E kombinierbar)



**DS 1005**  
Trend 931  
mit Seitenteil S1  
Glas Satinato Weiß

**BASIC**

158 159



**DS 1012**  
Trend 933  
mit Seitenteil S1  
Glasdesign 2004G, Fläche matt, Streifen klar





**DS 1010**  
Trend 903  
Stock Trend 905  
Glasdesign 1003G, Fläche matt, Streifen klar



**DS 1011**  
RAL 3003 Rubinrot  
Stock/Friese oben und unten RAL 7021 Schwarzgrau  
Glasdesign 1003G, Fläche matt, Streifen klar

**BASIC**



**DS 1009**  
Trend 904  
Glas Satinato Weiß



**DS 1008**  
RAL 9016 Verkehrsweiß  
Glas Mastercarre Weiß





**DS 1006**  
RAL 6018 Gelbgrün  
Stock/Friese oben und unten Trend 931  
Glas Float Weiß



**DS 1007**  
RAL 7015 Schiefergrau  
Glas Satinato Weiß

**BASIC**



**DS 1003**  
Trend 933  
Glas Satinato Weiß



**DS 1002 A**  
RAL 9016 Verkehrsweiß,  
Stock/Schlossfries RAL 7016 Anthrazitgrau  
Glasdesign 1003G, Fläche matt, Streifen klar



**DS 1004**  
Trend 903  
Stock Trend 905  
Glasdesign 1003G, Fläche matt, Streifen klar



**DS 1001**  
RAL 3004 Purpurrot,  
Stock RAL 7016 Anthrazitgrau  
Glas Chinchilla Weiß


**BASIC**



## APPETITMACHER.

Dank einer eigenen App genießen Sie bei Ihrem TRENDTÜREN-Fachhändler nicht nur eine noch feiner abgestimmte Produktberatung, sondern vor allem auch ein äußerst appetitanregendes Beratungsfinale, das in einem virtuellen Augenschmaus ganz nach Ihrem Geschmack gipfelt. Und so wird dieses optische Dessert für Sie zubereitet: Aus Ihren Wünschen und Vorstellungen sowie den gemeinsam mit Ihrem Berater

erarbeiteten Ausstattungsdetails generiert die App eine hochwertige Darstellung Ihrer Haustür. Diese wird in ein von Ihnen zur Verfügung gestelltes digitales Foto Ihres Hauses eingefügt, sodass Sie sich schon Sekunden später ein Bild von der Wirkung Ihrer Wunsch-Haustür im eignen Haus machen können. Und weil's immer auch um „Kosten“ geht, serviert Ihnen die App auf „Klick“ auch eine Portion Information zum Thema Preis.



# ZU GUTER LETZT.

**Fachwissen und Fingerspitzengefühl.** Wo findet Ihr Wunsch nach einer exklusiven Haustür, die in Sachen Qualität, Technik, Design, Stabilität, Sicherheit und Energieeffizienz absolut überzeugt, seine endgültige Erfüllung? Beim autorisierten TRENDTÜREN-Fachhändler. Und nur dort! Haustüren von TRENDTÜREN werden ausschließlich über ausgewählte, hoch qualifizierte, bestens geschulte Fachhandelspartner vertrieben, deren Leidenschaft für schöne, hochwertige Haustüren sich ziemlich maßgenau mit der unseren deckt. Sie sind die Experten, die Sie beraten und begleiten; und mit Fachwissen und Fingerspitzengefühl Ihre Wünsche und Vorstellungen von der idealen Haustür mit unserer umfangreichen Kollektion und ihren vielen Variationsmöglichkeiten in Einklang bringen – sodass wir, exklusiv für Sie, Ihre individuelle, maßgeschneiderte Traumhaustür der Marke TRENDTÜREN fertigen können. Händlereigene Montage-Teams sorgen schließlich für den sauberen, produkt- und fachgerechten Einbau, an dessen Ende die feierliche Übergabe der Schlüssel für Ihre Haustür von TRENDTÜREN steht.

**Gefühls-Welt.** Weil es ein ebenso beeindruckendes wie überzeugendes Erlebnis ist, einer Haustür von TRENDTÜREN gegenüberzustehen, sie zu sehen, zu hören und zu fühlen, den Blick über all die Details wandern zu lassen, die unseren hohen Design- und Qualitätsanspruch dokumentieren, sind unsere Fachhandelspartner stets mit Mustertüren aus der umfangreichen TRENDTÜREN-Kollektion ausgestattet. In diesem Sinne laden wir Sie ein zu einem Rendezvous mit unvergleichlich schönen Haustüren.

**Natürlich sind Sie auch in der TRENDTÜREN-ERLEBNISWELT, einem großzügigen Ausstellungszentrum, das direkt unserem Werk in Berching angeschlossen ist, stets herzlich willkommen. Ob gemeinsam mit Ihrem Fachhändler, ob mit Ihrer Familie oder alleine – WIR FREUEN UNS AUF IHREN BESUCH.**

## WORAUF SIE SICH VERLASSEN KÖNNEN.

**Klipp und klar: 5 Jahre Gewährleistung nach BGB und 2 Jahre Gewährleistung auf elektrotechnische/elektronische Bauteile.** Keine lange Listen und verklausulierte Aufzählungen über Ausnahmen, Einschränkungen und Verpflichtungen, die zu erfüllen sind, sondern offen und fair: Bei TRENDTÜREN genießen Sie 5 Jahre Gewährleistung nach BGB sowie 2 Jahre Gewährleistung auf elektrotechnische und elektronische Bauteile.

**Beware of Kopien!** Um Sie vor mehr oder weniger schlecht gemachten Design-Kopien unserer Haustüren zu bewahren, ist der Großteil unserer Haustürmodelle geschmacksmustergeschützt. Schließlich sollen Sie, wenn Sie sich für eine Haustür von TRENDTÜREN entscheiden, auch die Gewissheit haben, das Original zu besitzen – mit allen seinen Vorzügen.

**Geprüfte Qualität.** Selbstverständlich sind alle Haustüren von TRENDTÜREN nach den geltenden Normen geprüft und zertifiziert. Die geprüften Eigenschaften werden gewährleistet.

**CE-Konformität nach EN 14351 in allen Anforderungsbereichen – geprüft, zertifiziert und gewährleistet.**

Die Leistungseigenschaften unserer Haustüren wie beispielsweise Schlagregendichtheit (DIN EN 1027), Widerstandsfähigkeit gegen Windlast (DIN EN 12211), Luftdurchlässigkeit (DIN EN 1026) oder Einbruchhemmung (DIN EN 1627–1630), aber auch die Schall- und Wärmedämmung unserer Haustüren sind nach den gelten Prüfnormen geprüft und zertifiziert und alle unsere Modelle den Prüfergebnissen entsprechend klassifiziert. Alle Haustüren von TRENDTÜREN tragen das CE-Label als Eignungsnachweis und Zeichen dafür, dass sie den nationalen und europäischen Spezifikationen uneingeschränkt entsprechen, alle geltenden Leistungsnormen erfüllen und diese normierten Leistungseigenschaften auch gewährleisten.





DS 014 \_ S.095



DS 015 \_ S.035



DL 050 \_ S.075



DL 060 \_ S.049



DL 060 A \_ S.052



DL 068 \_ S.053



DF 144 \_ S.037



DL 230 \_ S.066



DL 230 A \_ S.066




DL 230 B \_ S.067



DL 230 C \_ S.067



DL 230 D \_ S.081



DL 230 E \_ S.085



DL 230 F \_ S.086



DL 230 G \_ S.087




DS 241 \_ S.018



DL 242 \_ S.071



DL 243 \_ S.083



DL 243 A \_ S.086



DL 250 \_ S.083



DS 250 \_ S.029



DS 250 A \_ S.146



SW 253 \_ S.018



DS 256 \_ S.030



DS 262 \_ S.037



DL 268 \_ S.088



DS 268 \_ S.017



DS 268 A \_ S.025



DS 268 B \_ S.095



DS 269 \_ S.019



DL 278 \_ S.089



DF 281 \_ S.015



DF 281 A \_ S.029



DS 284 \_ S.031



DL 293 \_ S.071



DS 293 \_ S.025





DS 295 \_ S.021



DL 296 \_ S.077



DL 296 A \_ S.077



DL 296 B \_ S.085



DS 296 \_ S.021



DS 297 \_ S.105



DL 299 \_ S.088



DL 302 \_ S.053



DL 335 \_ S.051



DL 335 A \_ S.073



DL 350 \_ S.081



DL 355 \_ S.059



DL 355 A \_ S.109



DL 355 B \_ S.149



DS 373 \_ S.026



DS 373 A \_ S.030



DS 373 B \_ S.031



DL 376 \_ S.080



DL 377 \_ S.108



DL 377 A \_ S.149



DS 377 \_ S.019



DS 377 A \_ S.148



DS 391 \_ S.043



DS 392 \_ S.043



DS 393 \_ S.042



DL 394 \_ S.089



DS 394 \_ S.042



DS 396 \_ S.107



DL 402 \_ S.061



DL 408 \_ S.082



DS 517 \_ S.027



DL 519 \_ S.087



SW 522 \_ S.097



SW 561 \_ S.097



DL 562 \_ S.049



DS 578 \_ S.017



DF 611 \_ S.027



DS 611 \_ S.035



SW 661 \_ S.041



DL 670 \_ S.103



DL 675 \_ S.078



DL 700 \_ S.015



DL 700 A \_ S.065



DL 700 B \_ S.141



DS 700 \_ S.022



DS 700 A \_ S.023



DS 700 B \_ S.094



DF 702 \_ S.148



DL 702 \_ S.078



DL 702 A \_ S.079



DS 704 \_ S.024



DS 704 A \_ S.094



DL 711 \_ S.063



DL 711 A \_ S.069



DL 711 B \_ S.080



DS 713 \_ S.033



DS 1001 \_ S.165



DS 1002 \_ S.145



DS 1002 A \_ S.164



DS 1003 \_ S.164



DS 1004 \_ S.165



DS 1005 \_ S.159



DS 1006 \_ S.163



DS 1007 \_ S.163



DS 1008 \_ S.162



DS 1009 \_ S.162



DS 1010 \_ S.161



DS 1011 \_ S.161



DS 1012 \_ S.160

**DIE SCHNELLE INSPIRATIONSQUELLE:  
ALLE MODELLE DER AKTUELLEN  
HAUSTÜREN-KOLLEKTION VON  
TRENDTÜREN IM ÜBERBLICK –  
UND WO SIE ZU FINDEN SIND.**

**Das gute Gefühl, angekommen zu sein.** So wie das Schönste am Suchen das Finden ist, ist das Schönste am Fortgehen immer noch das Heimkommen. Hier und jetzt hat sich beides für Sie erfüllt. Sie haben gefunden. Und Sie haben sich die Chance eröffnet, im Zukunft noch mehr Freude bei jedem Heimkommen zu genießen. Wobei es völlig unerheblich sein wird, ob es das Heimkommen nach einem kurzen Gang zum Briefkasten oder jenseits nach einer langen Reise um die Welt ist. Denn wenn es zu einer Haustür vom TRENDTÜREN führt, endet es jedenfalls in einer Weise, die schöner kaum sein kann. In diesem Sinne: Viel Freude mit Ihrer Haustür vom TRENDTÜREN!

**TRENDTÜREN**  
Richard Burger GmbH  
An der Bundesstraße 2  
92334 Berching/Pollanten  
Germany  
Tel +49 (0) 8462 85943-10  
info@trend-tueren.de  
www.trend-tueren.de

